

CCIAA CATANZARO CROTONE VIBO VALENTIA

ALL. A

PREVENTIVO

(previsto dall'articolo 6, comma 1)

VOCI DI ONERI/PROVENTI E INVESTIMENTO	VALORI COMPLESSIVI		FUNZIONI ISTITUZIONALI				TOTALE (A+B+C+D)
	CONSUNTIVO AL 31.12.2024	PREVENTIVO ANNO 2025	ORGANI ISTITUZIONALI E SEGRETERIA GENERALE (A)	SERVIZI DI SUPPORTO (B)	ANAGRAFE E SERVIZI DI REGOLAZIONE DEL MERCATO (C)	STUDIO, FORMAZIONE, INFORMAZIONE E PROMOZIONE ECONOMICA (D)	
GESTIONE CORRENTE							
A) Proventi correnti							
1 Diritto Annuale	6.924.581,89	7.594.335,29		5.780.556,31		1.813.778,98	7.594.335,29
2 Diritti di Segreteria	2.147.124,13	2.153.641,47			2.153.641,47		2.153.641,47
3 Contributi trasferimenti e altre entrate	769.904,48	1.667.201,62	98.941,76	175.456,71	276.220,25	1.116.582,90	1.667.201,62
4 Proventi da gestione di beni e servizi	59.490,49	64.500,00		5.000,00	58.500,00	1.000,00	64.500,00
5 Variazione delle rimanenze	-19.229,52	-75.338,14		-75.338,14			-75.338,14
Totale Proventi Correnti A	9.881.871,47	11.404.340,24	98.941,76	5.885.674,88	2.488.361,72	2.931.361,88	11.404.340,24
B) Oneri Correnti							
6 Personale	-2.496.259,36	-2.827.193,79	-641.552,53	-710.796,09	-1.138.063,99	-336.781,19	-2.827.193,79
7 Funzionamento	-2.303.199,18	-2.629.143,51	-526.563,27	-527.239,14	-914.298,10	-661.043,00	-2.629.143,51
8 Interventi Economici	-1.334.031,05	-3.924.667,71			-489.140,00	-3.435.527,71	-3.924.667,71
9 Ammortamenti e accantonamenti	-3.549.834,31	-5.343.953,75	-303.534,00	-3.955.020,71	-847.389,84	-238.009,20	-5.343.953,75
Totale Oneri Correnti B	-9.683.323,90	-14.724.958,76	-1.471.649,79	-5.193.055,95	-3.388.891,93	-4.671.361,09	-14.724.958,76
Risultato della gestione corrente A-B	198.547,57	-3.320.618,52	-1.372.708,04	692.618,94	-900.530,21	-1.739.999,21	-3.320.618,52
C) GESTIONE FINANZIARIA							
10 Proventi Finanziari	19.414,37	12.558,64	3.206,55	3.442,72	4.372,25	1.537,13	12.558,64
11 Oneri Finanziari	-180.623,66	-174.136,76	-27.426,54	-48.636,40	-76.567,93	-21.505,89	-174.136,76
Risultato della gestione finanziaria	-161.209,29	-161.578,12	-24.219,99	-45.193,68	-72.195,68	-19.968,76	-161.578,12
D) GESTIONE STRAORDINARIA							
12 Proventi straordinari	1.054.992,63						
13 Oneri Straordinari	-145.513,33						
Risultato della gestione straordinaria (D)	909.479,30						
Disavanzo/Avanzo economico esercizio A-B-C-D	946.477,60	-3.482.196,64	-1.396.928,03	647.425,26	-972.725,89	-1.759.967,98	-3.482.196,64
PIANO DEGLI INVESTIMENTI							
E Immobilizzazioni Immateriali		5.000,00	787,50	1.396,50	2.198,50	617,50	5.000,00
F Immobilizzazioni Materiali	68.920,32	560.000,00	120.883,86	139.178,04	238.396,79	61.541,31	560.000,00
G Immobilizzazioni Finanziarie							
TOTALE INVESTIMENTI (E+F+G)	68.920,32	565.000,00	121.671,36	140.574,54	240.595,29	62.158,81	565.000,00

BUDGET ECONOMICO ANNUALE (art. 2 comma 3 d.m. 27/03/2013)

	Budget Iniziale ANNO 2025		Budget Assestato ANNO 2025	
	Parziali	Totali	Parziali	Totali
A) VALORE DELLA PRODUZIONE				
1) Ricavi e proventi per attività istituzionale		10.173.309,05		10.850.976,76
a) Contributo ordinario dello stato				
b) Corrispettivi da contratto di servizio				
b1) Con lo Stato				
b2) Con le Regioni				
b3) Con altri enti pubblici				
b4) Con l'Unione Europea				
c) Contributi in conto esercizio	1.018.000,00		1.039.000,00	
c1) Contributi dallo Stato				
c2) Contributi da Regione				
c3) Contributi da altri enti pubblici	1.018.000,00		1.039.000,00	
c4) Contributi dall'Unione Europea				
d) Contributi da privati				
e) Proventi fiscali e parafiscali	6.937.667,58		7.594.335,29	
f) Ricavi per cessione di prodotti e prestazioni servizi	2.217.641,47		2.217.641,47	
2) Variazione delle rimanenze dei prodotti in corso di lavorazione, semilavorati e finiti		0,00		-75.338,14
3) Variazioni dei lavori in corso su ordinazione				
4) Incremento di immobili per lavori interni				
5) Altri ricavi e proventi		260.500,00		628.701,62
a) Quota contributi in conto capitale imputate all'esercizio				
b) Altri ricavi e proventi	260.500,00		628.701,62	
Totale valore della produzione (A)		10.433.809,05		11.404.340,24
B) COSTI DELLA PRODUZIONE				
6) Per materie prime, sussidiarie, di consumo e di merci				
7) Per servizi		-4.664.000,00		-5.320.667,71
a) Erogazione di servizi istituzionali	-3.268.000,00		-3.924.667,71	
b) Acquisizione di servizi	-1.105.000,00		-1.105.000,00	
c) Consulenze, collaborazioni, altre prestazioni di lavoro	-45.000,00		-45.000,00	
d) Compensi ad organi amministrazione e controllo	-246.000,00		-246.000,00	
8) Per godimento di beni di terzi				
9) Per il personale		-2.779.089,81		-2.832.043,79
a) Salari e stipendi	-1.968.986,28		-1.975.334,23	
b) Oneri sociali	-553.153,53		-554.759,56	
c) Trattamento di fine rapporto	-165.000,00		-165.000,00	
d) Trattamento di quiescenza e simili				
e) Altri costi	-91.950,00		-136.950,00	
10) Ammortamenti e svalutazioni		-3.843.953,75		-3.843.953,75
a) Ammortamento delle immobilizzazioni immateriali	-14.500,00		-14.500,00	
b) Ammortamento delle immobilizzazioni materiali	-412.700,00		-412.700,00	
c) Altre svalutazioni delle immobilizzazioni				
d) Svalutazione dei crediti compresi nell'attivo circolante e delle disposizioni liquide	-3.416.753,75		-3.416.753,75	
11) Variazioni delle rimanenze e materie prime, sussidiarie, di consumo e merci				
12) Accantonamento per rischi				
13) Altri accantonamenti		0,00		-1.500.000,00
14) Oneri diversi di gestione		-1.228.293,51		-1.228.293,51
a) Oneri per provvedimenti di contenimento della spesa pubblica	-457.073,51		-457.073,51	
b) Altri oneri diversi di gestione	-771.220,00		-771.220,00	
Totale costi (B)		-12.515.337,07		-14.724.958,76
DIFFERENZA FRA VALORE E COSTI DELLA PRODUZIONE (A-B)		-2.081.528,02		-3.320.618,52

BUDGET ECONOMICO ANNUALE (art. 2 comma 3 d.m. 27/03/2013)

	Budget Iniziale ANNO 2025		Budget Assestato ANNO 2025	
	Parziali	Totali	Parziali	Totali
C) PROVENTI ED ONERI FINANZIARI				
15) Proventi da partecipazioni, con separata indicazione di quelli relativi ad imprese controllate e collegate		1.000,00		1.000,00
16) Altri proventi finanziari		11.558,64		11.558,64
a) Da crediti iscritti nelle immobilizzazioni, con separata indicazione di quelli da imprese controllate e collegate e di quelli da controllanti				
b) Da titoli iscritti nelle immobilizzazioni che non costituiscono partecipazioni				
c) Da titoli iscritti nell'attivo circolante che non costituiscono partecipazioni	11.558,64		11.558,64	
d) Proventi diversi dai precedenti, con separata indicazione di quelli da imprese controllate e collegate e di quelli da controllanti				
17) Interessi ed altri oneri finanziari		-174.136,76		-174.136,76
a) Interessi passivi				
b) Oneri per la copertura perdite di imprese controllate e collegate				
c) Altri interessi ed oneri finanziari	-174.136,76		-174.136,76	
17bis) Utili e perdite su cambi				
Totale proventi ed oneri finanziari (15 + 16 - 17 +- 17 bis)		-161.578,12		-161.578,12
D) RETTIFICHE DI VALORE DI ATTIVITA' FINANZIARIE				
18) Rivalutazioni				
a) Di partecipazioni				
b) Di immobilizzazioni finanziarie che non costituiscono partecipazioni				
c) Di titoli iscritti nell'attivo circolante che non costituiscono partecipazioni				
19) Svalutazioni				
a) Di partecipazioni				
b) Di immobilizzazioni finanziarie che non costituiscono partecipazioni				
c) Di titoli iscritti nell'attivo circolante che non costituiscono partecipazioni				
Totale delle rettifiche di valore (18 - 19)				
E) PROVENTI ED ONERI STRAORDINARI				
20) Proventi, con separata indicazione delle plusvalenze da alienazioni i cui ricavi non sono iscrivibili al n.5)		0,00		0,00
21) Oneri, con separata indicazione delle minusvalenze da alienazioni i cui effetti contabili non sono iscrivibili al n. 14) e delle imposte relative ad esercizi		0,00		0,00
Totale delle partite straordinarie (20 - 21)		0,00		0,00
Risultato prima delle imposte		-2.243.106,14		-3.482.196,64
Imposte dell'esercizio, correnti, differite ed anticipate				
AVANZO (DISAVANZO) ECONOMICO DELL'ESERCIZIO		-2.243.106,14		-3.482.196,64

	ANNO 2025		ANNO 2026		ANNO 2027	
	Parziali	Totali	Parziali	Totali	Parziali	Totali
A) VALORE DELLA PRODUZIONE						
1) Ricavi e proventi per attività istituzionale		10.850.976,76		10.194.309,05		10.194.309,05
a) Contributo ordinario dello stato						
b) Corrispettivi da contratto di servizio						
b1) Con lo Stato						
b2) Con le Regioni						
b3) Con altri enti pubblici						
b4) Con l'Unione Europea						
c) Contributi in conto esercizio	1.039.000,00		1.039.000,00		1.039.000,00	
c1) Contributi dallo Stato						
c2) Contributi da Regione						
c3) Contributi da altri enti pubblici	1.039.000,00		1.039.000,00		1.039.000,00	
c4) Contributi dall'Unione Europea						
d) Contributi da privati						
e) Proventi fiscali e parafiscali	7.594.335,29		6.937.667,58		6.937.667,58	
f) Ricavi per cessione di prodotti e prestazioni servizi	2.217.641,47		2.217.641,47		2.217.641,47	
2) Variazione delle rimanenze dei prodotti in corso di lavorazione, semilavorati e finiti		-75.338,14		0,00		0,00
3) Variazioni dei lavori in corso su ordinazione						
4) Incremento di immobili per lavori interni						
5) Altri ricavi e proventi		628.701,62		628.701,62		628.701,62
a) Quota contributi in conto capitale imputate all'esercizio						
b) Altri ricavi e proventi	628.701,62		628.701,62		628.701,62	
Totale valore della produzione (A)		11.404.340,24		10.823.010,67		10.823.010,67

ASSESTAM. BUDGET ECONOMICO PLURIENNALE (art. 1 comma 2 d.m. 27/03/2013)

	ANNO 2025		ANNO 2026		ANNO 2027	
	Parziali	Totali	Parziali	Totali	Parziali	Totali
B) COSTI DELLA PRODUZIONE						
6) Per materie prime, sussidiarie, di consumo e di merci						
7) Per servizi		-5.320.667,71		-4.664.000,00		-4.664.000,00
a) Erogazione di servizi istituzionali	-3.924.667,71		-3.268.000,00		-3.268.000,00	
b) Acquisizione di servizi	-1.105.000,00		-1.105.000,00		-1.105.000,00	
c) Consulenze, collaborazioni, altre prestazioni di lavoro	-45.000,00		-45.000,00		-45.000,00	
d) Compensi ad organi amministrazione e controllo	-246.000,00		-246.000,00		-246.000,00	
8) Per godimento di beni di terzi						
9) Per il personale		-2.832.043,79		-2.832.043,79		-2.832.043,79
a) Salari e stipendi	-1.975.334,23		-1.975.334,23		-1.975.334,23	
b) Oneri sociali	-554.759,56		-554.759,56		-554.759,56	
c) Trattamento di fine rapporto	-165.000,00		-165.000,00		-165.000,00	
d) Trattamento di quiescenza e simili						
e) Altri costi	-136.950,00		-136.950,00		-136.950,00	
10) Ammortamenti e svalutazioni		-3.843.953,75		-3.843.953,75		-3.843.953,75
a) Ammortamento delle immobilizzazioni immateriali	-14.500,00		-14.500,00		-14.500,00	
b) Ammortamento delle immobilizzazioni materiali	-412.700,00		-412.700,00		-412.700,00	
c) Altre svalutazioni delle immobilizzazioni						
d) Svalutazione dei crediti compresi nell'attivo circolante e delle disposizioni liquide	-3.416.753,75		-3.416.753,75		-3.416.753,75	
11) Variazioni delle rimanenze e materie prime, sussidiarie, di consumo e merci						
12) Accantonamento per rischi						
13) Altri accantonamenti		-1.500.000,00		0,00		0,00
14) Oneri diversi di gestione		-1.228.293,51		-1.228.293,51		-1.228.293,51
a) Oneri per provvedimenti di contenimento della spesa pubblica	-457.073,51		-457.073,51		-457.073,51	
b) Altri oneri diversi di gestione	-771.220,00		-771.220,00		-771.220,00	
Totale costi (B)		-14.724.958,76		-12.568.291,05		-12.568.291,05
DIFFERENZA FRA VALORE E COSTI DELLA PRODUZIONE (A-B)		-3.320.618,52		-1.745.280,38		-1.745.280,38

	ANNO 2025		ANNO 2026		ANNO 2027	
	Parziali	Totali	Parziali	Totali	Parziali	Totali
C) PROVENTI ED ONERI FINANZIARI						
15) Proventi da partecipazioni, con separata indicazione di quelli relativi ad imprese controllate e collegate		1.000,00		1.000,00		1.000,00
16) Altri proventi finanziari		11.558,64		11.558,64		11.558,64
a) Da crediti iscritti nelle immobilizzazioni, con separata indicazione di quelli da imprese controllate e collegate e di quelli da controllanti						
b) Da titoli iscritti nelle immobilizzazioni che non costituiscono partecipazioni						
c) Da titoli iscritti nell'attivo circolante che non costituiscono partecipazioni	11.558,64		11.558,64		11.558,64	
d) Proventi diversi dai precedenti, con separata indicazione di quelli da imprese controllate e collegate e di quelli da controllanti						
17) Interessi ed altri oneri finanziari		-174.136,76		-174.136,76		-174.136,76
a) Interessi passivi						
b) Oneri per la copertura perdite di imprese controllate e collegate						
c) Altri interessi ed oneri finanziari	-174.136,76		-174.136,76		-174.136,76	
17bis) Utili e perdite su cambi						
Totale proventi ed oneri finanziari (15 + 16 - 17 +- 17 bis)		-161.578,12		-161.578,12		-161.578,12
D) RETTIFICHE DI VALORE DI ATTIVITA' FINANZIARIE						
18) Rivalutazioni						
a) Di partecipazioni						
b) Di immobilizzazioni finanziarie che non costituiscono partecipazioni						
c) Di titoli iscritti nell'attivo circolante che non costituiscono partecipazioni						
19) Svalutazioni						
a) Di partecipazioni						
b) Di immobilizzazioni finanziarie che non costituiscono partecipazioni						
c) Di titoli iscritti nell'attivo circolante che non costituiscono partecipazioni						
Totale delle rettifiche di valore (18 - 19)						
E) PROVENTI ED ONERI STRAORDINARI						
20) Proventi, con separata indicazione delle plusvalenze da alienazioni i cui ricavi non sono iscrivibili al n.5)		0,00		0,00		0,00
21) Oneri, con separata indicazione delle minusvalenze da alienazioni i cui effetti contabili non sono iscrivibili al n. 14) e delle imposte relative ad esercizi		0,00		0,00		0,00
Totale delle partite straordinarie (20 - 21)		0,00		0,00		0,00
Risultato prima delle imposte		-3.482.196,64		-1.906.858,50		-1.906.858,50
Imposte dell'esercizio, correnti, differite ed anticipate						
AVANZO (DISAVANZO) ECONOMICO DELL'ESERCIZIO		-3.482.196,64		-1.906.858,50		-1.906.858,50

AGGIORNAMENTO PREVISIONI DI ENTRATA
ANNO 2025
 (decreto MEF del 27/03/2013)

Liv.	DESCRIZIONE CODICE ECONOMICO	TOTALE ENTRATE
	DIRITTI	
1100	Diritto annuale	4.200.000,00
1200	Sanzioni diritto annuale	149.471,74
1300	Interessi moratori per diritto annuale	31.966,44
1400	Diritti di segreteria	2.100.000,00
1500	Sanzioni amministrative	12.802,32
	ENTRATE DERIVANTI DALLA PRESTAZIONE DI SERVIZI E DALLA CESSIONE DI BENI	
2101	Vendita pubblicazioni	
2199	Altri proventi derivanti dalla cessione di beni	200,00
2201	Proventi da verifiche metriche	
2202	Concorsi a premio	
2203	Utilizzo banche dati	
2299	Altri proventi derivanti dalla prestazione di servizi	57.800,00
	CONTRIBUTI E TRASFERIMENTI CORRENTI	
	Contributi e trasferimenti correnti da Amministrazioni pubbliche	
3101	Contributi e trasferimenti correnti da Stato per attività delegate	
3102	Altri contributi e trasferimenti correnti da Stato	
3103	Contributi e trasferimenti correnti da enti di ricerca statali	
3104	Altri contributi e trasferimenti correnti da altre amministrazioni pubbliche centrali	
3105	Contributi e trasferimenti correnti da Regione e Prov. Autonoma per attività delegate	
3106	Altri contributi e trasferimenti correnti da Regione e Prov. Autonoma	
3107	Contributi e trasferimenti correnti da province	
3108	Contributi e trasferimenti correnti da città metropolitane	
3109	Contributi e trasferimenti correnti da comuni	
3110	Contributi e trasferimenti correnti da unioni di comuni	
3111	Contributi e trasferimenti correnti da comunità montane	
3112	Contributi e trasferimenti correnti da aziende sanitarie	
3113	Contributi e trasferimenti correnti da aziende ospedaliere	
3114	Contributi e trasferimenti correnti da IRCCS pubblici - Fondazioni IRCCS	
3115	Contributi e trasferimenti correnti dagli Istituti Zooprofilattici sperimentali	
3116	Contributi e trasferimenti correnti da Policlinici universitari	
3117	Contributi e trasferimenti correnti da Enti di previdenza	
3118	Contributi e trasferimenti correnti da Enti di ricerca locali	
3119	Contributi e trasferimenti correnti da Camere di commercio	
3120	Contributi e trasferimenti correnti da Unioni regionali delle Camere di Commercio	
3121	Contributi e trasferimenti correnti da Centri esteri delle Camere di Commercio	
3122	Contributi e trasferimenti correnti da Unioncamere - fondo perequativo per rigidità di bilancio	
3123	Contributi e trasferimenti correnti da Unioncamere - fondo perequativo per progetti	1.039.000,00
3124	Altri contributi e trasferimenti correnti da Unioncamere	0,00
3125	Contributi e trasferimenti correnti da Autorità portuali	
3126	Contributi e trasferimenti correnti da Aziende di promozione turistica	

AGGIORNAMENTO PREVISIONI DI ENTRATA
ANNO 2025
(decreto MEF del 27/03/2013)

Liv.	DESCRIZIONE CODICE ECONOMICO	TOTALE ENTRATE
	Contributi e trasferimenti correnti da Amministrazioni pubbliche	
3127	Contributi e trasferimenti correnti da Università	
3128	Contributi e trasferimenti correnti da Enti gestori di parchi	
3129	Contributi e trasferimenti correnti da ARPA	
3199	Contributi e trasferimenti correnti da altre Amministrazioni pubbliche locali	
	Contributi e trasferimenti correnti da soggetti privati	
3201	Contributi e trasferimenti correnti da Famiglie	
3202	Contributi e trasferimenti correnti da Istituzioni sociali senza fine di lucro	
3203	Riversamento avanzo di bilancio da Aziende speciali	
3204	Altri contributi e trasferimenti correnti da Aziende speciali	
3205	Contributi e trasferimenti correnti da Imprese	
	Contributi e trasferimenti correnti dall'estero	
3301	Contributi e trasferimenti correnti da Unione Europea	
3302	Contributi e trasferimenti correnti da altre istituzioni estere	
3303	Contributi e trasferimenti correnti da soggetti esteri privati	
	ALTRE ENTRATE CORRENTI	
	Concorsi, recuperi e rimborsi	
4101	Rimborsi spese per personale distaccato/comandato	
4103	Rimborso spese dalle Aziende Speciali	
4198	Altri concorsi, recuperi e rimborsi	628.201,62
4199	Sopravvenienze attive	349.550,00
	Entrate patrimoniali	
4201	Fitti attivi di terreni	
4202	Altri fitti attivi	150,00
4203	Interessi attivi da Amministrazioni pubbliche	
4204	Interessi attivi da altri	10.000,00
4205	Proventi mobiliari	
4499	Altri proventi finanziari	
	ENTRATE DERIVANTI DA ALIENAZIONI DI BENI	
5200	Alienazione di immobilizzazioni immateriali	
	Alienazione di immobilizzazioni materiali	
5101	Alienazione di terreni	
5102	Alienazione di fabbricati	
5103	Alienazione di Impianti e macchinari	
5104	Alienazione di altri beni materiali	
	Alienazione di immobilizzazioni finanziarie	
5301	Alienazione di partecipazioni di controllo e di collegamento	
5302	Alienazione di partecipazioni in altre imprese	
5303	Alienazione di titoli di Stato	
5304	Alienazione di altri titoli	

AGGIORNAMENTO PREVISIONI DI ENTRATA
ANNO 2025
(decreto MEF del 27/03/2013)

Liv.	DESCRIZIONE CODICE ECONOMICO	TOTALE ENTRATE
	CONTRIBUTI E TRASFERIMENTI IN C/CAPITALE	
	Contributi e trasferimenti in c/capitale da Amministrazioni pubbliche	
6101	Contributi e trasferimenti in c/capitale da Stato	
6102	Contributi e trasferimenti c/capitale da enti di ricerca statali	
6103	Contributi e trasferimenti c/capitale da altre amministrazioni pubbliche centrali	
6104	Contributi e trasferimenti da Regione e Prov. Autonoma	
6105	Contributi e trasferimenti in c/capitale da province	
6106	Contributi e trasferimenti in c/capitale da città metropolitane	
6107	Contributi e trasferimenti in c/capitale da comuni	
6108	Contributi e trasferimenti in c/capitale da unioni di comuni	
6109	Contributi e trasferimenti in c/capitale da comunità montane	
6110	Contributi e trasferimenti in c/capitale da aziende sanitarie	
6111	Contributi e trasferimenti in c/capitale da aziende ospedaliere	
6112	Contributi e trasferimenti in c/capitale da IRCCS pubblici - Fondazioni IRCCS	
6113	Contributi e trasferimenti in c/capitale dagli Istituti Zooprofilattici sperimentali	
6114	Contributi e trasferimenti in c/capitale da Policlinici universitari	
6115	Contributi e trasferimenti in c/capitale da Enti di previdenza	
6116	Contributi e trasferimenti in c/capitale da Enti di ricerca locali	
6117	Contributi e trasferimenti in c/capitale da altre Camere di commercio	
6118	Contributi e trasferimenti in c/capitale da Unioni regionali delle Camere di commercio	
6119	Contributi e trasferimenti in c/capitale da Centri esteri delle Camere di Commercio	
6120	Contributi e trasferimenti in c/capitale da Unioncamere	
6121	Contributi e trasferimenti in c/capitale da Autorità portuali	
6122	Contributi e trasferimenti in c/capitale da Aziende di promozione turistica	
6123	Contributi e trasferimenti in c/capitale da Università	
6124	Contributi e trasferimenti in c/capitale da Enti Parco Nazionali	
6125	Contributi e trasferimenti in c/capitale da ARPA	
6199	Contributi e trasferimenti in c/capitale da altre Amministrazioni pubbliche locali	
	Contributi e trasferimenti in conto capitale da soggetti privati	
6201	Contributi e trasferimenti in c/capitale da aziende speciali	
6202	Contributi e trasferimenti in c/capitale da altre Imprese	
6203	Contributi e trasferimenti in c/capitale da Famiglie	
6204	Contributi e trasferimenti in c/capitale da Istituzioni sociali senza fine di lucro	
	Contributi e trasferimenti in c/capitale dall'estero	
6301	Contributi e trasferimenti in c/capitale dall'Unione Europea	
6302	Contributi e trasferimenti in conto capitale da altre istituzioni estere	
6303	Contributi e trasferimenti in conto capitale da soggetti esteri privati	
	OPERAZIONI FINANZIARIE	
7100	Prelievi da conti bancari di deposito	
7200	Restituzione depositi versati dall'Ente	
7300	Depositi cauzionali	6.069,62
7350	Restituzione fondi economali	8.000,00

AGGIORNAMENTO PREVISIONI DI ENTRATA
ANNO 2025
(decreto MEF del 27/03/2013)

Liv.	DESCRIZIONE CODICE ECONOMICO	TOTALE ENTRATE
	Riscossione di crediti	
7401	Riscossione di crediti da Camere di Commercio	
7402	Riscossione di crediti dalle Unioni regionali	
7403	Riscossione di crediti da altre amministrazioni pubbliche	
7404	Riscossione di crediti da aziende speciali	
7405	Riscossione di crediti da altre imprese	0,00
7406	Riscossione di crediti da dipendenti	30.254,50
7407	Riscossione di crediti da famiglie	
7408	Riscossione di crediti da istituzioni sociali private	
7409	Riscossione di crediti da soggetti esteri	
7500	Altre operazioni finanziarie	1.297.538,67
	ENTRATE DERIVANTI DA ACCENSIONE DI PRESTITI	
8100	Anticipazioni di cassa	
8200	Mutui e prestiti	0,00

TOTALE PREVISIONI DI ENTRATA 9.921.004,91

AGGIORNAMENTO PREVISIONI DI SPESA
ANNO 2025
(decreto MEF del 27/03/2013)

MISSIONE	011	Competitività e sviluppo delle imprese
PROGRAMMA	005	Promozione e attuazione di politiche di sviluppo, competitività e innovazione, di responsabilità sociale d'impresa e movimento cooperativo
DIVISIONE	4	AFFARI ECONOMICI
GRUPPO	1	Affari generali economici, commerciali e del lavoro

SIOPE	DESCRIZIONE	IMPORTO PREVISIONE
1101	Competenze fisse e accessorie a favore del personale	0,00
1102	Rimborsi spese per personale distaccato/comandato	0,00
1203	Altre ritenute al personale per conto di terzi	0,00
1301	Contributi obbligatori per il personale	0,00
1402	Altri interventi assistenziali a favore del personale	0,00
1501	Trattamento di missione e rimborsi spese viaggi	1.312,94
1599	Altri oneri per il personale	0,00
2101	Cancelleria e materiale informatico e tecnico	690,00
2103	Pubblicazioni, giornali e riviste	5.959,00
2108	Corsi di formazione per il proprio personale	1.022,00
2109	Corsi di formazione organizzati per terzi	0,00
2110	Studi, consulenze, indagini e ricerche di mercato	0,00
2111	Organizzazione manifestazioni e convegni	0,00
2113	Servizi ausiliari, spese di pulizia e servizi di vigilanza	0,00
2114	Buoni pasto e mensa per il personale dipendente	0,00
2115	Utenze e canoni per telefonia e reti di trasmissione	125,08
2116	Utenze e canoni per energia elettrica, acqua e gas	1.185,17
2117	Utenze e canoni per altri servizi	0,00
2120	Acquisto di servizi per la riscossione delle entrate	0,00
2121	Spese postali e di recapito	13,71
2122	Assicurazioni	0,00
2124	Manutenzione ordinaria e riparazioni di immobili e loro pertinenze	0,00
2125	Altre spese di manutenzione ordinaria e riparazioni	0,00
2126	Spese legali	0,00
2127	Acquisto di beni e servizi per spese di rappresentanza	0,00
2298	Altre spese per acquisto di servizi	598.966,69
3113	Contributi e trasferimenti correnti a Unioncamere per il fondo perequativo	0,00
3114	Altri contributi e trasferimenti correnti a Unioncamere	0,00
3202	Altri contributi e trasferimenti a aziende speciali	20.720,00
3203	Altri contributi e trasferimenti ordinari a imprese	2.017.608,46
3205	Contributi e trasferimenti a istituzioni sociali private	0,00
4101	Rimborso diritto annuale	383,35
4199	Altri concorsi, recuperi e rimborsi a soggetti privati	0,00
4201	Noleggi	0,00
4202	Locazioni	0,00
4305	Interessi su mutui	0,00
4401	IRAP	0,00
4402	IRES	0,00
4499	Altri tributi	0,00
4505	Indennità e rimborso spese per il Collegio dei revisori	0,00

AGGIORNAMENTO PREVISIONI DI SPESA**ANNO 2025****(decreto MEF del 27/03/2013)**

MISSIONE	011	Competitività e sviluppo delle imprese
PROGRAMMA	005	Promozione e attuazione di politiche di sviluppo, competitività e innovazione, di responsabilità sociale d'impresa e movimento cooperativo
DIVISIONE	4	AFFARI ECONOMICI
GRUPPO	1	Affari generali economici, commerciali e del lavoro

SIOPE	DESCRIZIONE	IMPORTO PREVISIONE
4509	Ritenute erariali su indennità a organi istituzionali e altri compensi	0,00
4513	Altri oneri della gestione corrente	0,00
5102	Fabbricati	0,00
5103	Impianti e macchinari	0,00
5104	Mobili e arredi	6.609,00
5149	Altri beni materiali	0,00
5155	Acquisizione o realizzazione software	0,00
6199	Contributi e trasferimenti per investimenti a altre Amministrazioni Pubbliche locali	0,00
6201	Contributi e trasferimenti per investimenti ad aziende speciali	57.600,00
6204	Contributi e trasferimenti per investimenti ordinari a imprese	0,00
7300	Restituzione di depositi cauzionali	5.467,12
7500	Altre operazioni finanziarie	12.456,32
TOTALE		2.730.118,84

AGGIORNAMENTO PREVISIONI DI SPESA
ANNO 2025
(decreto MEF del 27/03/2013)

MISSIONE	012	Regolazione dei mercati
PROGRAMMA	004	Vigilanza sui mercati e sui prodotti, promozione della concorrenza e tutela dei consumatori
DIVISIONE	1	SERVIZI GENERALI DELLE PUBBLICHE AMMINISTRAZIONI
GRUPPO	3	Servizi generali

SIOPE	DESCRIZIONE	IMPORTO PREVISIONE
1101	Competenze fisse e accessorie a favore del personale	0,00
1102	Rimborsi spese per personale distaccato/comandato	0,00
1301	Contributi obbligatori per il personale	0,00
1402	Altri interventi assistenziali a favore del personale	0,00
1501	Trattamento di missione e rimborsi spese viaggi	0,00
1599	Altri oneri per il personale	0,00
2101	Cancelleria e materiale informatico e tecnico	0,00
2103	Pubblicazioni, giornali e riviste	0,00
2108	Corsi di formazione per il proprio personale	0,00
2110	Studi, consulenze, indagini e ricerche di mercato	1.753,37
2113	Servizi ausiliari, spese di pulizia e servizi di vigilanza	0,00
2114	Buoni pasto e mensa per il personale dipendente	0,00
2115	Utenze e canoni per telefonia e reti di trasmissione	115,37
2116	Utenze e canoni per energia elettrica, acqua e gas	0,00
2117	Utenze e canoni per altri servizi	0,00
2120	Acquisto di servizi per la riscossione delle entrate	0,00
2121	Spese postali e di recapito	2.661,06
2122	Assicurazioni	0,00
2124	Manutenzione ordinaria e riparazioni di immobili e loro pertinenze	0,00
2125	Altre spese di manutenzione ordinaria e riparazioni	0,00
2126	Spese legali	0,00
2127	Acquisto di beni e servizi per spese di rappresentanza	0,00
2298	Altre spese per acquisto di servizi	760,00
4102	Restituzione diritti di segreteria	1.442,19
4201	Noleggi	0,00
4202	Locazioni	0,00
4305	Interessi su mutui	0,00
4401	IRAP	0,00
4402	IRES	0,00
4499	Altri tributi	0,00
4505	Indennità e rimborso spese per il Collegio dei revisori	0,00
4509	Ritenute erariali su indennità a organi istituzionali e altri compensi	293,60
4513	Altri oneri della gestione corrente	0,00
5102	Fabbricati	0,00
5103	Impianti e macchinari	346,16
5104	Mobili e arredi	0,00
5149	Altri beni materiali	0,00
5155	Acquisizione o realizzazione software	0,00
7500	Altre operazioni finanziarie	0,00

AGGIORNAMENTO PREVISIONI DI SPESA
ANNO 2025
(decreto MEF del 27/03/2013)

MISSIONE	012	Regolazione dei mercati
PROGRAMMA	004	Vigilanza sui mercati e sui prodotti, promozione della concorrenza e tutela dei consumatori
DIVISIONE	1	SERVIZI GENERALI DELLE PUBBLICHE AMMNISTRAZIONI
GRUPPO	3	Servizi generali

SIOPE	DESCRIZIONE	IMPORTO PREVISIONE
-------	-------------	-----------------------

TOTALE 7.371,75

AGGIORNAMENTO PREVISIONI DI SPESA
ANNO 2025
(decreto MEF del 27/03/2013)

MISSIONE	012	Regolazione dei mercati
PROGRAMMA	004	Vigilanza sui mercati e sui prodotti, promozione della concorrenza e tutela dei consumatori
DIVISIONE	4	AFFARI ECONOMICI
GRUPPO	1	Affari generali economici, commerciali e del lavoro

SIOPE	DESCRIZIONE	IMPORTO PREVISIONE
1101	Competenze fisse e accessorie a favore del personale	0,00
1102	Rimborsi spese per personale distaccato/comandato	0,00
1301	Contributi obbligatori per il personale	0,00
1402	Altri interventi assistenziali a favore del personale	0,00
1501	Trattamento di missione e rimborsi spese viaggi	0,00
1599	Altri oneri per il personale	0,00
2101	Cancelleria e materiale informatico e tecnico	2.266,38
2103	Pubblicazioni, giornali e riviste	0,00
2108	Corsi di formazione per il proprio personale	0,00
2110	Studi, consulenze, indagini e ricerche di mercato	8.368,58
2113	Servizi ausiliari, spese di pulizia e servizi di vigilanza	0,00
2114	Buoni pasto e mensa per il personale dipendente	0,00
2115	Utenze e canoni per telefonia e reti di trasmissione	0,00
2116	Utenze e canoni per energia elettrica, acqua e gas	0,00
2117	Utenze e canoni per altri servizi	0,00
2120	Acquisto di servizi per la riscossione delle entrate	0,00
2121	Spese postali e di recapito	96,69
2122	Assicurazioni	1.546,47
2124	Manutenzione ordinaria e riparazioni di immobili e loro pertinenze	0,00
2125	Altre spese di manutenzione ordinaria e riparazioni	0,00
2126	Spese legali	231,60
2127	Acquisto di beni e servizi per spese di rappresentanza	0,00
2298	Altre spese per acquisto di servizi	28.659,83
3203	Altri contributi e trasferimenti ordinari a imprese	17.566,25
4102	Restituzione diritti di segreteria	37,00
4201	Noleggi	0,00
4202	Locazioni	0,00
4305	Interessi su mutui	0,00
4401	IRAP	0,00
4402	IRES	0,00
4499	Altri tributi	0,00
4505	Indennità e rimborso spese per il Collegio dei revisori	0,00
4509	Ritenute erariali su indennità a organi istituzionali e altri compensi	434,41
4513	Altri oneri della gestione corrente	3.624,00
5102	Fabbricati	0,00
5103	Impianti e macchinari	0,00
5104	Mobili e arredi	0,00
5105	Automezzi	0,00
5149	Altri beni materiali	0,00

AGGIORNAMENTO PREVISIONI DI SPESA
ANNO 2025
(decreto MEF del 27/03/2013)

MISSIONE	012	Regolazione dei mercati
PROGRAMMA	004	Vigilanza sui mercati e sui prodotti, promozione della concorrenza e tutela dei consumatori
DIVISIONE	4	AFFARI ECONOMICI
GRUPPO	1	Affari generali economici, commerciali e del lavoro

SIOPE	DESCRIZIONE	IMPORTO PREVISIONE
5155	Acquisizione o realizzazione software	0,00
7300	Restituzione di depositi cauzionali	500,00
7500	Altre operazioni finanziarie	0,00

TOTALE 63.331,21

AGGIORNAMENTO PREVISIONI DI SPESA
ANNO 2025
(decreto MEF del 27/03/2013)

MISSIONE	016	Commercio internazionale ed internazionalizzazione del sistema produttivo
PROGRAMMA	005	Sostegno all'internazionalizzazione delle imprese e promozione del made in Italy
DIVISIONE	4	AFFARI ECONOMICI
GRUPPO	1	Affari generali economici, commerciali e del lavoro

SIOPE	DESCRIZIONE	IMPORTO PREVISIONE
1101	Competenze fisse e accessorie a favore del personale	0,00
1102	Rimborsi spese per personale distaccato/comandato	0,00
1301	Contributi obbligatori per il personale	0,00
1402	Altri interventi assistenziali a favore del personale	0,00
1501	Trattamento di missione e rimborsi spese viaggi	0,00
1599	Altri oneri per il personale	0,00
2101	Cancelleria e materiale informatico e tecnico	0,00
2103	Pubblicazioni, giornali e riviste	0,00
2108	Corsi di formazione per il proprio personale	0,00
2110	Studi, consulenze, indagini e ricerche di mercato	0,00
2111	Organizzazione manifestazioni e convegni	0,00
2113	Servizi ausiliari, spese di pulizia e servizi di vigilanza	0,00
2114	Buoni pasto e mensa per il personale dipendente	0,00
2115	Utenze e canoni per telefonia e reti di trasmissione	0,00
2116	Utenze e canoni per energia elettrica, acqua e gas	0,00
2117	Utenze e canoni per altri servizi	0,00
2120	Acquisto di servizi per la riscossione delle entrate	0,00
2121	Spese postali e di recapito	0,00
2122	Assicurazioni	0,00
2124	Manutenzione ordinaria e riparazioni di immobili e loro pertinenze	0,00
2125	Altre spese di manutenzione ordinaria e riparazioni	0,00
2126	Spese legali	0,00
2127	Acquisto di beni e servizi per spese di rappresentanza	0,00
2298	Altre spese per acquisto di servizi	302.267,91
3113	Contributi e trasferimenti correnti a Unioncamere per il fondo perequativo	0,00
3114	Altri contributi e trasferimenti correnti a Unioncamere	0,00
3203	Altri contributi e trasferimenti ordinari a imprese	6.000,00
3205	Contributi e trasferimenti a istituzioni sociali private	0,00
4201	Noleggi	0,00
4202	Locazioni	4.800,00
4305	Interessi su mutui	0,00
4401	IRAP	0,00
4402	IRES	0,00
4499	Altri tributi	0,00
4505	Indennità e rimborso spese per il Collegio dei revisori	0,00
4509	Ritenute erariali su indennità a organi istituzionali e altri compensi	0,00
4513	Altri oneri della gestione corrente	0,00
5102	Fabbricati	0,00
5103	Impianti e macchinari	0,00

AGGIORNAMENTO PREVISIONI DI SPESA
ANNO 2025
(decreto MEF del 27/03/2013)

MISSIONE	016	Commercio internazionale ed internazionalizzazione del sistema produttivo
PROGRAMMA	005	Sostegno all'internazionalizzazione delle imprese e promozione del made in Italy
DIVISIONE	4	AFFARI ECONOMICI
GRUPPO	1	Affari generali economici, commerciali e del lavoro

SIOPE	DESCRIZIONE	IMPORTO PREVISIONE
5104	Mobili e arredi	0,00
5149	Altri beni materiali	0,00
5155	Acquisizione o realizzazione software	0,00
6199	Contributi e trasferimenti per investimenti a altre Amministrazioni Pubbliche locali	0,00
6201	Contributi e trasferimenti per investimenti ad aziende speciali	0,00
6204	Contributi e trasferimenti per investimenti ordinari a imprese	0,00
7500	Altre operazioni finanziarie	2,00

TOTALE 313.069,91

AGGIORNAMENTO PREVISIONI DI SPESA
ANNO 2025
(decreto MEF del 27/03/2013)

MISSIONE	032	Servizi istituzionali e generali delle amministrazioni pubbliche
PROGRAMMA	002	Indirizzo politico
DIVISIONE	1	SERVIZI GENERALI DELLE PUBBLICHE AMMINISTRAZIONI
GRUPPO	1	Organi esecutivi e legislativi, attività finanziari e fiscali e affari esteri

SIOPE	DESCRIZIONE	IMPORTO PREVISIONE
1101	Competenze fisse e accessorie a favore del personale	1.225.000,00
1102	Rimborsi spese per personale distaccato/comandato	1.000,00
1201	Ritenute previdenziali e assistenziali al personale	63.000,00
1202	Ritenute erariali a carico del personale	260.000,00
1203	Altre ritenute al personale per conto di terzi	0,00
1301	Contributi obbligatori per il personale	160.833,34
1501	Trattamento di missione e rimborsi spese viaggi	4.939,80
1502	TFR a carico direttamente dell'Ente	0,00
2101	Cancelleria e materiale informatico e tecnico	438,20
2102	Acquisto di beni per il funzionamento di mezzi di trasporto	697,60
2103	Pubblicazioni, giornali e riviste	82,00
2108	Corsi di formazione per il proprio personale	5.081,79
2110	Studi, consulenze, indagini e ricerche di mercato	6.578,00
2113	Servizi ausiliari, spese di pulizia e servizi di vigilanza	27.700,89
2114	Buoni pasto e mensa per il personale dipendente	774,20
2115	Utenze e canoni per telefonia e reti di trasmissione	897,97
2116	Utenze e canoni per energia elettrica, acqua e gas	6.151,86
2120	Acquisto di servizi per la riscossione delle entrate	7.455,55
2121	Spese postali e di recapito	1.113,52
2124	Manutenzione ordinaria e riparazioni di immobili e loro pertinenze	14.879,88
2126	Spese legali	6.205,98
2127	Acquisto di beni e servizi per spese di rappresentanza	282,00
2298	Altre spese per acquisto di servizi	68.013,83
3113	Contributi e trasferimenti correnti a Unioncamere per il fondo perequativo	109.171,92
3114	Altri contributi e trasferimenti correnti a Unioncamere	56.088,74
4101	Rimborso diritto annuale	0,00
4199	Altri concorsi, recuperi e rimborsi a soggetti privati	42,00
4201	Noleggi	50,85
4305	Interessi su mutui	81.500,00
4401	IRAP	107.026,23
4402	IRES	6.000,00
4403	I.V.A.	753,22
4499	Altri tributi	2.834,86
4502	Indennità e rimborso spese per il Consiglio	38.000,00
4503	Indennità e rimborso spese per la Giunta	67.143,25
4504	Indennità e rimborso spese per il Presidente	83.200,82
4505	Indennità e rimborso spese per il Collegio dei revisori	16.087,17
4506	Indennità e rimborso spese per il Nucleo di valutazione	7.897,45
4509	Ritenute erariali su indennità a organi istituzionali e altri compensi	2.317,41

AGGIORNAMENTO PREVISIONI DI SPESA
ANNO 2025
(decreto MEF del 27/03/2013)

MISSIONE	032	Servizi istituzionali e generali delle amministrazioni pubbliche
PROGRAMMA	002	Indirizzo politico
DIVISIONE	1	SERVIZI GENERALI DELLE PUBBLICHE AMMINISTRAZIONI
GRUPPO	1	Organi esecutivi e legislativi, attività finanziari e fiscali e affari esteri

SIOPE	DESCRIZIONE	IMPORTO PREVISIONE
4513	Altri oneri della gestione corrente	350,00
5102	Fabbricati	200.000,00
5103	Impianti e macchinari	200.000,00
5104	Mobili e arredi	53.000,00
5105	Automezzi	61.689,80
7350	Costituzione di fondi per il servizio economato in contanti	3.000,00
7405	Concessione di crediti a famiglie	67.600,00
7500	Altre operazioni finanziarie	0,00
8200	Rimborso mutui e prestiti	54.820,46

TOTALE 3.079.700,59

AGGIORNAMENTO PREVISIONI DI SPESA
ANNO 2025
(decreto MEF del 27/03/2013)

MISSIONE	032	Servizi istituzionali e generali delle amministrazioni pubbliche
PROGRAMMA	003	Servizi e affari generali per le amministrazioni di competenza
DIVISIONE	1	SERVIZI GENERALI DELLE PUBBLICHE AMMINISTRAZIONI
GRUPPO	3	Servizi generali

SIOPE	DESCRIZIONE	IMPORTO PREVISIONE
1101	Competenze fisse e accessorie a favore del personale	510.347,95
1102	Rimborsi spese per personale distaccato/comandato	52.299,83
1201	Ritenute previdenziali e assistenziali al personale	54.845,66
1202	Ritenute erariali a carico del personale	208.753,52
1203	Altre ritenute al personale per conto di terzi	41.000,00
1301	Contributi obbligatori per il personale	367.495,74
1401	Borse di studio e sussidi per il personale	0,00
1402	Altri interventi assistenziali a favore del personale	38.000,00
1501	Trattamento di missione e rimborsi spese viaggi	13.917,52
2101	Cancelleria e materiale informatico e tecnico	110,42
2102	Acquisto di beni per il funzionamento di mezzi di di trasporto	8.174,21
2103	Pubblicazioni, giornali e riviste	52,00
2108	Corsi di formazione per il proprio personale	2.202,00
2110	Studi, consulenze, indagini e ricerche di mercato	23.902,83
2113	Servizi ausiliari, spese di pulizia e servizi di vigilanza	74.549,76
2114	Buoni pasto e mensa per il personale dipendente	34.170,13
2115	Utenze e canoni per telefonia e reti di trasmissione	23.185,91
2116	Utenze e canoni per energia elettrica, acqua e gas	102.952,85
2117	Utenze e canoni per altri servizi	791,58
2120	Acquisto di servizi per la riscossione delle entrate	27.000,00
2121	Spese postali e di recapito	17.011,54
2122	Assicurazioni	21.951,11
2124	Manutenzione ordinaria e riparazioni di immobili e loro pertinenze	50.976,58
2125	Altre spese di manutenzione ordinaria e riparazioni	8.604,69
2126	Spese legali	52.501,05
2127	Acquisto di beni e servizi per spese di rappresentanza	1.100,00
2298	Altre spese per acquisto di servizi	163.140,88
3113	Contributi e trasferimenti correnti a Unioncamere per il fondo perequativo	10.000,00
3114	Altri contributi e trasferimenti correnti a Unioncamere	80.000,00
3199	Contributi e trasferimenti correnti a altre Amministrazioni Pubbliche locali	180.000,00
3203	Altri contributi e trasferimenti ordinari a imprese	9.384,54
4101	Rimborso diritto annuale	1.713,69
4102	Restituzione diritti di segreteria	159,21
4201	Noleggi	101,71
4401	IRAP	78.814,57
4402	IRES	9.534,60
4403	I.V.A.	8.864,43
4499	Altri tributi	525.054,14
4503	Indennità e rimborso spese per la Giunta	4.407,12

AGGIORNAMENTO PREVISIONI DI SPESA
ANNO 2025
(decreto MEF del 27/03/2013)

MISSIONE	032	Servizi istituzionali e generali delle amministrazioni pubbliche
PROGRAMMA	003	Servizi e affari generali per le amministrazioni di competenza
DIVISIONE	1	SERVIZI GENERALI DELLE PUBBLICHE AMMINISTRAZIONI
GRUPPO	3	Servizi generali

SIOPE	DESCRIZIONE	IMPORTO PREVISIONE
4504	Indennità e rimborso spese per il Presidente	2.971,45
4505	Indennità e rimborso spese per il Collegio dei revisori	15.007,44
4506	Indennità e rimborso spese per il Nucleo di valutazione	8.042,13
4508	Borse di studio	197,26
4509	Ritenute erariali su indennità a organi istituzionali e altri compensi	8.161,64
4511	Altre ritenute per conto di terzi su indennità a organi istituzionali e altri compensi	2.312,89
4513	Altri oneri della gestione corrente	3.046,90
5103	Impianti e macchinari	4.723,60
5104	Mobili e arredi	980,00
5149	Altri beni materiali	2.500,00
5152	Hardware	1.300,00
5155	Acquisizione o realizzazione software	500,00
6201	Contributi e trasferimenti per investimenti ad aziende speciali	64.498,00
7350	Costituzione di fondi per il servizio economato in contanti	3.000,00
7405	Concessione di crediti a famiglie	40.000,00
7500	Altre operazioni finanziarie	1.294.000,00
TOTALE		4.258.313,08

MISSIONE	033	Fondi da ripartire
PROGRAMMA	001	Fondi da assegnare
DIVISIONE	1	SERVIZI GENERALI DELLE PUBBLICHE AMMNISTRAZIONI
GRUPPO	1	Organi esecutivi e legislativi, attività finanziari e fiscali e affari esteri

SIOPE	DESCRIZIONE	IMPORTO PREVISIONE
4101	Rimborso diritto annuale	644,19
TOTALE		644,19

MISSIONE	033	Fondi da ripartire
PROGRAMMA	002	Fondi di riserva e speciali
DIVISIONE	1	SERVIZI GENERALI DELLE PUBBLICHE AMMNISTRAZIONI
GRUPPO	3	Servizi generali

SIOPE	DESCRIZIONE	IMPORTO PREVISIONE
4101	Rimborso diritto annuale	1.062,32
TOTALE		1.062,32

AGGIORNAMENTO PREVISIONI DI SPESA

ANNO 2025

(decreto MEF del 27/03/2013)

MISSIONE	090	Servizi per conto terzi e partite di giro
PROGRAMMA	001	Servizi per conto terzi e partite di giro
DIVISIONE	1	SERVIZI GENERALI DELLE PUBBLICHE AMMINISTRAZIONI
GRUPPO	3	Servizi generali

SIOPE	DESCRIZIONE	IMPORTO PREVISIONE
1102	Rimborsi spese per personale distaccato/comandato	3.640,19
1203	Altre ritenute al personale per conto di terzi	3.187,60
1402	Altri interventi assistenziali a favore del personale	11.600,00
2102	Acquisto di beni per il funzionamento di mezzi di trasporto	46,73
2108	Corsi di formazione per il proprio personale	4.164,00
2110	Studi, consulenze, indagini e ricerche di mercato	1.249,92
2111	Organizzazione manifestazioni e convegni	184,02
2114	Buoni pasto e mensa per il personale dipendente	4.589,20
2115	Utenze e canoni per telefonia e reti di trasmissione	737,00
2116	Utenze e canoni per energia elettrica, acqua e gas	5.631,07
2117	Utenze e canoni per altri servizi	460,66
2121	Spese postali e di recapito	2.010,68
2124	Manutenzione ordinaria e riparazioni di immobili e loro pertinenze	737,70
2125	Altre spese di manutenzione ordinaria e riparazioni	1.506,96
2298	Altre spese per acquisto di servizi	744.899,79
3114	Altri contributi e trasferimenti correnti a Unioncamere	14.642,00
3203	Altri contributi e trasferimenti ordinari a imprese	12.482,03
4101	Rimborso diritto annuale	0,00
4102	Restituzione diritti di segreteria	221,00
4201	Noleggi	196,80
4403	I.V.A.	1.221,40
4499	Altri tributi	169.982,36
4505	Indennità e rimborso spese per il Collegio dei revisori	1.942,20
4506	Indennità e rimborso spese per il Nucleo di valutazione	1.119,99
4507	Commissioni e Comitati	96,19
4509	Ritenute erariali su indennità a organi istituzionali e altri compensi	18,00
5149	Altri beni materiali	10.230,00
7350	Costituzione di fondi per il servizio economato in contanti	3.000,00
7500	Altre operazioni finanziarie	377.984,37
TOTALE		1.377.781,86

AGGIORNAMENTO PREVISIONI DI SPESA
ANNO 2025
(decreto MEF del 27/03/2013)

MISSIONE	091	Debiti da finanziamento dell'amministrazione
PROGRAMMA	001	Debiti da finanziamento dell'amministrazione
DIVISIONE	1	SERVIZI GENERALI DELLE PUBBLICHE AMMINISTRAZIONI
GRUPPO	3	Servizi generali

SIOPE	DESCRIZIONE	IMPORTO PREVISIONE
1201	Ritenute previdenziali e assistenziali al personale	0,00
1203	Altre ritenute al personale per conto di terzi	275,00
2298	Altre spese per acquisto di servizi	1.005,00
4305	Interessi su mutui	92.631,92
4499	Altri tributi	0,00
7500	Altre operazioni finanziarie	0,00
8200	Rimborso mutui e prestiti	53.288,42

TOTALE 147.200,34

AGGIORNAMENTO PREVISIONI DI SPESA**ANNO 2025****(decreto MEF del 27/03/2013)**

MISSIONE	011	Competitività e sviluppo delle imprese
PROGRAMMA	005	Promozione e attuazione di politiche di sviluppo, competitività e innovazione, di responsabilità sociale d'impresa e movimento cooperativo
DIVISIONE	4	AFFARI ECONOMICI
GRUPPO	1	Affari generali economici, commerciali e del lavoro

TOTALE MISSIONE 2.730.118,84

MISSIONE	012	Regolazione dei mercati
PROGRAMMA	004	Vigilanza sui mercati e sui prodotti, promozione della concorrenza e tutela dei consumatori
DIVISIONE	1	SERVIZI GENERALI DELLE PUBBLICHE AMMINISTRAZIONI
GRUPPO	3	Servizi generali

TOTALE MISSIONE 7.371,75

MISSIONE	012	Regolazione dei mercati
PROGRAMMA	004	Vigilanza sui mercati e sui prodotti, promozione della concorrenza e tutela dei consumatori
DIVISIONE	4	AFFARI ECONOMICI
GRUPPO	1	Affari generali economici, commerciali e del lavoro

TOTALE MISSIONE 63.331,21

MISSIONE	016	Commercio internazionale ed internazionalizzazione del sistema produttivo
PROGRAMMA	005	Sostegno all'internazionalizzazione delle imprese e promozione del made in Italy
DIVISIONE	4	AFFARI ECONOMICI
GRUPPO	1	Affari generali economici, commerciali e del lavoro

TOTALE MISSIONE 313.069,91

MISSIONE	032	Servizi istituzionali e generali delle amministrazioni pubbliche
PROGRAMMA	002	Indirizzo politico
DIVISIONE	1	SERVIZI GENERALI DELLE PUBBLICHE AMMINISTRAZIONI
GRUPPO	1	Organi esecutivi e legislativi, attività finanziari e fiscali e affari esteri

TOTALE MISSIONE 3.079.700,59

MISSIONE	032	Servizi istituzionali e generali delle amministrazioni pubbliche
PROGRAMMA	003	Servizi e affari generali per le amministrazioni di competenza
DIVISIONE	1	SERVIZI GENERALI DELLE PUBBLICHE AMMINISTRAZIONI
GRUPPO	3	Servizi generali

TOTALE MISSIONE 4.258.313,08

CCIAA CATANZARO CROTONE VIBO VALENTIA			Pag. 18 / 18	
AGGIORNAMENTO PREVISIONI DI SPESA				
ANNO 2025				
(decreto MEF del 27/03/2013)				
MISSIONE	033	Fondi da ripartire		
PROGRAMMA	001	Fondi da assegnare		
DIVISIONE	1	SERVIZI GENERALI DELLE PUBBLICHE AMMNISTRAZIONI		
GRUPPO	1	Organi esecutivi e legislativi, attività finanziari e fiscali e affari esteri		
TOTALE MISSIONE			644,19	
MISSIONE	033	Fondi da ripartire		
PROGRAMMA	002	Fondi di riserva e speciali		
DIVISIONE	1	SERVIZI GENERALI DELLE PUBBLICHE AMMNISTRAZIONI		
GRUPPO	3	Servizi generali		
TOTALE MISSIONE			1.062,32	
MISSIONE	090	Servizi per conto terzi e partite di giro		
PROGRAMMA	001	Servizi per conto terzi e partite di giro		
DIVISIONE	1	SERVIZI GENERALI DELLE PUBBLICHE AMMNISTRAZIONI		
GRUPPO	3	Servizi generali		
TOTALE MISSIONE			1.377.781,86	
MISSIONE	091	Debiti da finanziamento dell'amministrazione		
PROGRAMMA	001	Debiti da finanziamento dell'amministrazione		
DIVISIONE	1	SERVIZI GENERALI DELLE PUBBLICHE AMMNISTRAZIONI		
GRUPPO	3	Servizi generali		
TOTALE MISSIONE			147.200,34	
TOTALE GENERALE			11.978.594,09	

RELAZIONE DELLA GIUNTA

L'aggiornamento del preventivo, così come previsto dall'art. 12 del D.P.R. n. 254/2005, consente di aggiornare le previsioni approvate a dicembre scorso.

Le variazioni operate tengono conto delle risultanze del bilancio consuntivo relativo all'esercizio 2024, delle poste contabili straordinarie fin qui palesatisi, di cui si ritiene necessaria la registrazione, e dei maggiori oneri e proventi di cui si prevede la maturazione.

Il preventivo aggiornato è rappresentato secondo lo schema Allegato A del DPR 254/2005, che prevede il raffronto dei dati rispetto all'ultimo consuntivo. Nella redazione della variazione è stato rispettato il principio stabilito dall'art. 2 comma 2 del D.P.R. 254/2005 ("programmazione degli oneri" e "prudenziale valutazione dei proventi").

Quanto all'intervento specifico di aggiornamento del preventivo economico di cui all'allegato A del citato DPR 254/2005, in sintesi la variazione attesa dei costi e dei ricavi è così suddivisa tra le diverse gestioni:

Gestione	Preventivo	Ricavi	Costi	Revisione
Gestione corrente	-2.081.528	973.783	2.212.874	-3.320.619
Gestione finanziaria	-161.578	0	0	-161.578
Gestione straordinaria	0	0	0	0
Rettifiche valore attività finanziaria	0	0	0	0
Totale	-2.243.106	973.783	2.212.874	-3.482.197

Il patrimonio netto dell'Ente al 01.01.2025 risulta essere pari a € 22.178.010. Il pareggio di bilancio viene conseguito mediante parziale utilizzo di avanzi patrimonializzati in misura corrispondente al disavanzo d'esercizio preventivato ai sensi dell'art. 2 comma 2 del DPR 254/2005 in modo da massimizzare la funzione promozionale e il riversamento del diritto annuale sull'economia del territorio. L'importo di tali avanzi, valutati al netto degli impieghi non agevolmente smobilizzabili e considerato il piano degli investimenti a preventivo aggiornato 2025 è, infatti, sufficiente alla copertura del risultato economico d'esercizio.

Totale Patrimonio netto al 01.01.2025	22.178.010
Immobilizzazioni immateriali al 01.01.2025	-17.419
Immobilizzazioni materiali al 01.01.2025	-8.211.706
Partecipazioni e quote al 01.01.2025	-7.083.654
Avanzo patrimonializzato disponibile al 01.01.2025	6.865.231
Investimenti previsti dal Piano 2025 (da preventivo aggiornato)	-565.000
Avanzo patrimonializzato utilizzabile ai fini del pareggio di bilancio 2025	6.300.231
Utilizzo esercizio 2025 (da preventivo aggiornato)	-3.482.197
Avanzo patrimonializzato disponibile, al netto dell'utilizzo 2025	2.818.035

Quanto ad un esame più dettagliato delle variazioni proposte, in primo luogo è stata aggiornata la previsione della voce dei proventi da diritto annuale, che, a seguito dell'emanazione del DM 23/2/2023, sconta l'inclusione tra i proventi correnti dei ricavi derivanti dalla maggiorazione del 20 per cento: tale voce vede un incremento complessivo dei proventi netti di € 656.667,71, proventi derivanti dalla maggiorazione del diritto annuale 2024 non utilizzati e riscontati a questo esercizio. Ovviamente tali nuovi proventi, caratterizzati da un vincolo di destinazione del loro importo netto da svalutazione crediti a specifiche attività progettuali, trovano una contropartita in corrispondenti voci di onere, accrescendo la dotazione già garantita ai progetti 20 per cento, che passano dagli € 540.000,00 previsti a preventivo fino ad € 1.196.667,71 comprensivi, per l'appunto, delle risorse riscontate dall'esercizio precedente.

Si è scelto, prudenzialmente, di non modificare la previsione per diritti di segreteria

Tra i proventi correnti è stata appostata la previsione di ricavo per € 368.201,62 relativa al rimborso dei versamenti al bilancio dello Stato delle disciolte Camere di commercio di Catanzaro, di Crotone e di Vibo Valentia effettuati nel 2019, come disposto dal decreto MIMIT 9/6/2025.

Con riguardo alla voce dei proventi da progetti e dei relativi costi tra gli oneri, con l'approvazione da parte della Giunta dei progetti di Fondo Perequativo 2023/2024, tale voce vede un incremento complessivo dei proventi per i tre progetti FP 2023/2024 pari ad € 21.000,00. Ovviamente tali maggiori proventi, caratterizzati da un vincolo di destinazione a specifiche attività progettuali, troveranno una contropartita in corrispondenti voci di spesa, alimentando la dotazione dei progetti FP 2023/2024.

Infine, per quanto riguarda i proventi, si dà atto della rappresentazione delle rimanenze all'apertura dell'esercizio.

Sul piano degli oneri, la Giunta da un lato ritiene necessario dare un segnale al personale destinando risorse variabili a favore del fondo del personale non dirigente, avendo avuto contezza del positivo scrutinio degli equilibri di bilancio, così come appaiono dai conti consuntivi per l'esercizio 2024, condizionando l'erogazione alla positiva conclusione del ciclo della performance 2025, dall'altro apposta l'adeguamento ai relativi maggiori oneri previdenziali previsti per il personale.

Ulteriore necessario adeguamento è quello relativo al rimborso spese per il personale comandato da altri enti.

Va evidenziata la diversa collocazione della previsione per oneri legati alla spending review che, da accantonamento al fondo rischi ed oneri, dopo i chiarimenti MEF e MIMIT trova spazio tra gli oneri diversi di gestione.

Un complesso intervento riguarda l'incremento dello stanziamento per "interventi economici", pari a € 656.667,71, corrispondenti all'importo del risconto della maggiorazione del 20 per cento del diritto annuale non utilizzato nel 2024.

La manovra si completa con la quantificazione della previsione di accantonamento a fondo rischi a fronte della sentenza avversa in primo grado nella vicenda pluridecennale del contenzioso con AFOR relativa alle miglitorie boschive della disciolta Camera di commercio di Catanzaro.

L'operazione, così come proposta, porta ad una rideterminazione in aumento di € 1.239.090,50 del disavanzo economico previsto che passa da - € 2.243.106,14 a - € 3.482.196,64, risultato reso possibile, come rappresentato precedentemente, dal parziale utilizzo degli avanzi patrimonializzati a disposizione della Camera.

Negli oneri di funzionamento le previsioni di budget tengono conto della norma di contenimento della spesa introdotta dalla legge di Bilancio 2020 (L. 160/2019) per effetto della quale non è possibile effettuare spese per l'acquisto di beni e servizi per un importo superiore al valore medio sostenuto per le medesime finalità negli esercizi finanziari 2016-2017-2018.

Per quanto concerne il costo degli Organi, proposti dalla Giunta al Consiglio camerale nella misura massima di € 137.500,00 validata dal Collegio dei Revisori, corrispondente all'importo massimo indicato nel D.M. 13 marzo 2023 per le Camere oggetto di procedure di accorpamento a tre e con meno di 80.000 imprese iscritte, si evidenzia che:

- Con nota del 14.06 scorso il Mimit, tenuto conto, che l'art. 1, comma 25-ter del D.L. n. 228/2021, nel prevedere un nuovo onere obbligatorio per le Camere di commercio ha nel contempo previsto un'apposita copertura finanziaria, ha comunicato che gli emolumenti degli organi delle Camere di commercio sono da considerare esclusi dalle voci che concorrono alla determinazione del limite di spesa fissato dall'articolo 1, commi 591-592 della legge di Bilancio 2020;

- Con la medesima nota il Mimit ha, altresì, precisato che, qualora la procedura di determinazione dei compensi, per la parte relativa ai soli oneri riflessi (cioè oneri a carico dell'amministrazione) dia luogo ad un importo di spesa complessiva superiore al rispettivo valore massimo indicato nel decreto, le conseguenti risorse aggiuntive necessarie debbano essere reperite - con relativa quantificazione - dalla Camera di commercio interessata mediante la riduzione - per il relativo importo - delle spese di funzionamento. Pertanto, l'importo eventualmente eccedente dovrà essere computato ai fini del rispetto del limite fissa dall'art. 1 c. 591-592 della legge di Bilancio 2020.

Sono stati, altresì, ricalcolati gli oneri riflessi che nella parte eccedente il limite massimo previsto dal D.M. del 13 marzo 2023 sono stati considerati ai fini del rispetto del limite di contenimento della spesa pubblica.

Per quanto attiene le norme di contenimento della spesa pubblica, la legge 160/2019 (legge di bilancio 2020) ha modificato sostanzialmente la normativa vigente in merito al contenimento della spesa pubblica, facendo cessare dall'anno 2020 diverse norme in materia (art. 1 comma 590).

Di seguito si forniscono indicazioni in merito alla verifica del rispetto delle misure di contenimento della spesa con riferimento a:

- Acquisto di beni e servizi L. 160/2019 - Art. 1 Comma 591. A decorrere dall'anno 2020 non possono essere effettuate spese per l'acquisto di beni e servizi per un importo superiore al valore medio sostenuto per le medesime finalità negli esercizi finanziari 2016, 2017 e 2018, come risultante dai relativi rendiconti o bilanci deliberati. Il confronto con le previsioni assestate per il 2025 sconta l'esclusione dal limite dell'importo massimo del compenso degli organi, come richiamato precedentemente.

B) COSTI DELLA PRODUZIONE	ANNO 2016	ANNO 2017	ANNO 2018	ASSESTAMENTO 2025
6) per materie prime, sussidiarie, di consumo e di merci	-	-	-	-
7) per servizi				
b) acquisizione di servizi	1.085.359,68	1.140.597,10	1.222.528,71	1.105.000,00
c) consulenze, collaborazioni, altre prestazioni di lavoro	52.136,79	50.582,89	35.397,52	45.000,00
d) compensi ad organi amministrazione e controllo	260.129,77	114.607,71	123.452,38	246.000,00
8) per godimento di beni di terzi	2.346,00	2.072,00	-	-
Totale	1.399.972,24	1.307.859,70	1.381.378,61	1.396.000,00
		Tot. Triennio	4.089.210,55	
		Media triennio		
			1.363.070,18	1.396.000,00

B7D	329000	Spese Organi istituzionali	137.500,00
TOTALE IMPORTI NON RILEVANTI AI FINI DEL LIMITE			137.500,00

B) COSTI DELLA PRODUZIONE	ANNO 2016	ANNO 2017	ANNO 2018	ASSESTAMENTO 2025
6) per materie prime, sussidiarie, di consumo e di merci	-	-	-	-
7) per servizi				
b) acquisizione di servizi	1.085.359,68	1.140.597,10	1.222.528,71	1.105.000,00
c) consulenze, collaborazioni, altre prestazioni di lavoro	52.136,79	50.582,89	35.397,52	45.000,00
d) compensi ad organi amministrazione e controllo	260.129,77	114.607,71	123.452,38	108.500,00
8) per godimento di beni di terzi	2.346,00	2.072,00	-	-
Totale	1.399.972,24	1.307.859,70	1.381.378,61	1.258.500,00
		Tot. Triennio	4.089.210,55	
		Media triennio		
			1.363.070,18	1.258.500,00

Restano vigenti, inoltre, i seguenti ulteriori vincoli:

- Spese per l'esercizio di autovetture

L'art. 15 comma 1 del D.L. 66/2014 convertito dalla legge 89/2014 sostituisce l'art. 5, comma 2, del D.L. 95/2012 convertito in legge 7 agosto 2012, n.135, stabilendo che le pubbliche amministrazioni inserite nel conto economico consolidato della pubblica amministrazione, come individuato dall'Istat ai sensi dell'articolo 1, comma 3, della L. 31 dicembre 2009 n. 196, a decorrere dal 1 maggio 2014, non possono effettuare spese di ammontare superiore al 30 per cento della spesa sostenuta nell'anno 2011 per l'acquisto, la manutenzione, il noleggio e l'esercizio di autovetture.

	Consuntivo 2011	Limite di spesa	Previsione 2025
Oneri per mezzi di trasporto			0,00

La Camera non possiede autovetture soggette a vincolo di spesa, ma solo autocarri per lo svolgimento dell'attività istituzionale.

- Versamenti contenimento spesa pubblica ex L. 27/12/2019, n. 160, art. 1 comma 594

Nelle more del ricorso collettivo presentato dal sistema camerale finalizzato ad ottenere la dichiarazione di illegittimità della legge che impone il versamento dei risparmi di spesa anche alle Camere di Commercio che come noto non sono Enti che ricevono trasferimenti a carico del Bilancio dello Stato, il versamento è stato eseguito in data 25 giugno 2025.

PIANO DEGLI INDICATORI E DEI RISULTATI ATTESI DI BILANCIO

MISSIONE - 011 - Competitività e sviluppo imprese						
PROGRAMMA - 005 - Politiche di sviluppo, competitività e innovazione, di RSI e movimento cooperativo						
OS 3.1 - 3.2 - COSTRUZIONE DI UNA IDENTITÀ UNICA AL FINE DI VALORIZZARNE I FATTORI COMUNI E LE SPECIFICITÀ IN UNA LOGICA DI INTEGRAZIONE POLICENTRICA E DI FILIERA (Peso: 33,34%)						
Descrizione	Realizzare una maggiore coesione interna dei diversi sistemi produttivi settoriali e sub-territoriali in grado di ampliare il concetto di filiera, anche attraverso l'individuazione di fattori comuni ma anche di specificità, per pervenire a realizzare una strategia di sviluppo locale a maggior valore aggiunto.					
Risorse 2025	331.110,19 Euro					
Indicatore	Algoritmo	Target			Tipologia	Unità misura
		2025	2026	2027		
CKV_OS3_01 - COSTRUZIONE DI UNA IDENTITÀ UNICA AL FINE DI VALORIZZARNE I FATTORI COMUNI E LE SPECIFICITÀ IN UNA LOGICA DI INTEGRAZIONE POLICENTRICA E DI FILIERA Realizzare una maggiore coesione interna dei diversi sistemi produttivi settoriali e sub-territoriali in grado di ampliare il concetto di filiera, anche attraverso l'individuazione di fattori comuni ma anche di specificità, per pervenire a realizzare una strategia di sviluppo locale a maggior valore aggiunto. (Peso: 50,00%) (Rilevazione camerale)	ckv_m0007 Realizzazione di attività finalizzate al disegno di un'identità unitaria Numero di iniziative realizzate	>= 2,00 N.	>= 3,00 N.	>= 4,00 N.	Volume	N.
CKV_OS3_02 - Iniziative finalizzate a favorire la valorizzazione e promozione delle eccellenze del territorio Numero iniziative a sostegno delle filiere(fonte: Rilevazione camerale) (Peso: 50,00%) (Rilevazione camerale)	ckv_m0008 iniziativa sostegno filiera Numero iniziative a sostegno delle filiere	>= 1,00 N.	= 2,00 N.	= 3,00 N.	Volume	N.

PIANO DEGLI INDICATORI E DEI RISULTATI ATTESI DI BILANCIO

MISSIONE - 012 - Regolazione dei mercati						
PROGRAMMA - 004 - Vigilanza e tutela dei consumatori						
OS 1.6 - GARANTIRE IL CORRETTO FUNZIONAMENTO DEL MERCATO” (LEGALITÀ, GIUSTIZIA ALTERNATIVA E METROLOGIA LEGALE) (Peso: 25,00%)						
Descrizione	Favorire lo sviluppo del mercato garantendo nel complesso a tutti i soggetti presenti, imprese e consumatori, occasioni di sviluppo, in un contesto di regole certe e chiare realizzato mediante i servizi anagrafico certificativi che garantiscono la disponibilità e accessibilità delle informazioni economiche, i servizi di metrologia legale, di vigilanza e tutela del mercato, degli strumenti alternativi alla giustizia ordinaria e crisi d'impresa.					
Risorse 2025	39.140,00 Euro					
Indicatore	Algoritmo	Target			Tipologia	Unità misura
		2025	2026	2027		
CKV_OS1_05 - Promuovere iniziative di regolazione del mercato e di tutela del consumatore Iniziative specifiche di promozione della concorrenza e del corretto funzionamento dei mercati (in tema di metrologia legale, sicurezza prodotti, tutela della proprietà industriale, crisi d'impresa, giustizia alternativa)(fonte: Rilevazione camerale) (Peso: 100,00%) (<i>Rilevazione camerale</i>)	ckv_m0006 iniziative regolazione del mercato e tutela consumatore Iniziative specifiche di promozione della concorrenza e del corretto funzionamento dei mercati (in tema di metrologia legale, sicurezza prodotti, tutela della proprietà industriale, crisi d'impresa, giustizia alternativa)	>= 3,00 N.	>= 4,00 N.	>= 4,00 N.	Volume	N.

PIANO DEGLI INDICATORI E DEI RISULTATI ATTESI DI BILANCIO

MISSIONE - 016 - Commercio internazionale e internazionalizzazione del sistema produttivo						
PROGRAMMA - 005 - Internazionalizzazione e Made in Italy						
OS 2.1 - SVILUPPARE LE CAPACITA' COMPETITIVE DELLE IMPRESE ATTRAVERSO L'INNOVAZIONE E LA TRANSIZIONE DIGITALE (Peso: 50,00%)						
Descrizione	Sviluppare attività di informazione-formazione in collaborazione anche con strutture tecniche e centri di competenza regionali e nazionali favorendo lo sviluppo di network e il collegamento alle iniziative nazionali e internazionali al fine di favorire la promozione e supporto all'innovazione di prodotto, di processo e di organizzazione delle imprese.					
Risorse 2025	1.124.354,44 Euro					
Indicatore	Algoritmo	Target			Tipologia	Unità misura
		2025	2026	2027		
OC_DTDE_01 - Livelli di attività di valutazione della maturità digitale ed ecologica delle imprese Misura l'incidenza degli assessment condotti sulla doppia transizione (digitale ed ecologica) rispetto al bacino imprenditoriale di riferimento (Peso: 34,00%) (<i>Dintec / Movimprese</i>)	I01 N. assessment (maturità digitale, cybersecurity, sostenibilità e energia) condotti sulla Doppia Transizione / N_ImprAtt Numero imprese attive al 31/12 dell'anno N	>= 10,50 N.	>= 10,50 N.	>= 10,50 N.	Efficacia	N.
OC_DTDE_02 - Azioni di diffusione della cultura digitale ed ecologica realizzate Indica il volume delle attività informative e di sensibilizzazione (seminari, webinar, incontri di formazione, ecc.) organizzati nell'anno sulla doppia transizione (Peso: 33,00%) (<i>Dintec</i>)	I02 N. eventi di informazione e sensibilizzazione (seminari, webinar, incontri di formazione, ecc.) organizzati nell'anno sulla Doppia Transizione	>= 4,00 N.	>= 5,00 N.	>= 6,00 N.	Volume	N.
OC_DTDE_03 - Capacità di affiancamento alle imprese nell'innovazione digitale e green Esprime la capacità di fornire assistenza one to one alle imprese sul tema della doppia transizione (Peso: 33,00%) (<i>Dintec / Movimprese</i>)	I03 N. di incontri one to one realizzati per guidare le imprese nella Doppia Transizione (finanziamenti per il digitale e il green, follow up degli assessment, ecc.) / N_ImprAtt Numero imprese attive al 31/12 dell'anno N	>= 1,92 N.	>= 2,10 N.	>= 2,20 N.	Efficacia	N.

PIANO DEGLI INDICATORI E DEI RISULTATI ATTESI DI BILANCIO

OS 2.2 - FAVORIRE I PROCESSI DI CRESCITA DELLE IMPRESE SUI MERCATI NAZIONALI E I LORO PROCESSI DI INTERNAZIONALIZZAZIONE (Peso: 50,00%)

Descrizione	Favorire l'ampliamento dei mercati sia a livello nazionale che internazionale, attraverso attività di scouting, assessment e prima assistenza, servizi di informazione, formazione, orientamento e accompagnamento, oltre che attraverso l'orientamento e l'accesso ai servizi avanzati di internazionalizzazione.					
Risorse 2025	362.203,08 Euro					
Indicatore	Algoritmo	Target			Tipologia	Unità misura
		2025	2026	2027		
OC_Int_02 - Livello di attività di informazione e orientamento ai mercati Esprime il volume di attività degli incontri e degli eventi di informazione e orientamento ai mercati (webinar, web-mentoring ecc.) organizzati dalla CCIAA direttamente o attraverso iniziative di sistema (Peso: 50,00%) (<i>Osservatorio camerale</i>)	N_Incontri_Int N. incontri ed eventi di informazione e orientamento ai mercati (webinar, web-mentoring ecc.) organizzati dalla CCIAA direttamente o attraverso iniziative di sistema	>= 8,00 N.	>= 9,00 N.	>= 10,00 N.	Volume	N.
CKV_OS2_01 - Livello di supporto al sistema imprenditoriale N.imprese coinvolte in iniziative di internazionalizzazione o di sviluppo sui mercati nazionali (fonte Rilevamento camerale) (Peso: 50,00%) (<i>Rilevazione camerale</i>)	ckv m0001 n.imprese indica il numero delle imprese	>= 40,00 N.	>= 40,00 N.	>= 40,00 N.	Efficacia	N.

PIANO DEGLI INDICATORI E DEI RISULTATI ATTESI DI BILANCIO

MISSIONE - 032 - Servizi istituzionali e generali delle Amministrazioni pubbliche						
PROGRAMMA - 002 - Indirizzo politico						
OS 1.3 - 1.4 - RAFFORZARE I RAPPORTI TRA CAMERA E UTENTI E MIGLIORARE LA PERCEZIONE DELL'ENTE ALL'ESTERNO, ANCHE ATTRAVERSO UN SISTEMA DI COMUNICAZIONE INTEGRATA (Peso: 25,00%)						
Descrizione	Creare, rendendolo riconoscibile all'esterno, un ambiente favorevole alla crescita delle imprese e del sistema economico attraverso la promozione di servizi efficienti e di qualità.					
Risorse 2025	89.000,00 Euro					
Indicatore	Algoritmo	Target			Tipologia	Unità misura
		2025	2026	2027		
CKV_OS1_02 - Percezione della Camera da parte degli utenti e stakeholder Realizzazione indagine di customer satisfaction (Peso: 50,00%) (rilevazione camerale)	ckv_m0003 Realizzazione indagine Realizzazione indagine risultato raggiunto = 1 non raggiunto = 0 Rilevazione camerale	= 1,00 N.	>= 1,00 N.	>= 1,00 N.	Qualità	N.
CKV_OS1_03 - Gestione della comunicazione istituzionale Aggiornamento piano di comunicazione (Fonte: Rilevazione camerale) (Peso: 50,00%) (rilevazione camerale)	ckv_m0005 Aggiornamento piano di comunicazione nell'ottica di condividere e migliorare l'attività in essere Aggiornamento piano di comunicazione (Fonte: Rilevazione camerale)	= 1,00 N.	= 1,00 N.	= 1,00 N.	Qualità	N.

PIANO DEGLI INDICATORI E DEI RISULTATI ATTESI DI BILANCIO

OS 1.5 - VALORIZZARE IL PATRIMONIO STORICO CULTURALE E TECNOLOGICO DELLA CAMERA COME ASSET A SERVIZIO DEL TERRITORIO: MUSEO D'ARTE LIMEN, BIBLIOTECA E LABORATORIO MEDITERRANEO DELLE TIPICITA' (Peso: 25,00%)						
Descrizione	Perseguire nel medio periodo la valorizzazione del patrimonio storico culturale e artistico dell'Ente, ponendosi essa stessa come attrattore turistico-culturale del territorio e continuando a utilizzare la promozione e la formazione attraverso il confronto con il linguaggio artistico come strumento propedeutico e contiguo alla formazione, all'innovazione e alla creatività imprenditoriale					
Risorse 2025	130.000,00 Euro					
Indicatore	Algoritmo	Target			Tipologia	Unità misura
		2025	2026	2027		
CKV_OS1_04 - Attività realizzate per la valorizzazione del patrimonio storico culturale e tecnologico camerale Numero iniziative attivate (fonte: Rilevazione camerale) (Peso: 100,00%) (rilevazione camerale)	ckv_m0004 Attività valorizzazione patrimonio storico culturale tecnologico Numero iniziative attivate	>= 3,00 N.	>= 4,00 N.	>= 5,00 N.	Volume	N.

PIANO DEGLI INDICATORI E DEI RISULTATI ATTESI DI BILANCIO

PROGRAMMA - 003 - Servizi e affari generali per le Amministrazioni di competenza						
OS 1.1 - 1.2 - FAVORIRE LO SVILUPPO E L'OTTIMIZZAZIONE DELLE RISORSE AL FINE DI GARANTIRE SERVIZI DI QUALITA' (Peso: 25,00%)						
Descrizione	Attuare una politica di progressiva ottimizzazione dei costi, miglioramento della salute gestionale e di miglioramento dell'efficienza dei processi sia con riguardo alle procedure interne, sia nell'attività rivolta alle imprese e ai consumatori. Questo grazie anche ad una attenta valorizzazione del capitale umano che favorisca lo sviluppo di competenze specialistiche e manageriali					
Indicatore	Algoritmo	Target			Tipologia	Unità misura
		2025	2026	2027		
B3.2_01_rev2018 - Tempo medio ponderato di ritardo dei pagamenti (PCC) Indica il ritardo medio della Camera di commercio per il pagamento delle fatture passive. Questo indicatore è una misura della capacità della Camera di commercio di rispettare i vincoli normativi riguardo ai tempi di pagamento dei fornitori. (Peso: 25,00%) (Osservatorio camerale)	RitPagamenti Ritardo medio dei pagamenti ponderato in base all'importo delle fatture	<= 0,00 gg	<= 0,00 gg	<= 0,00 gg	Qualità	gg
EC05.1 - Indice di struttura primario Misura la capacità delle CCIAA di finanziare le attività di lungo periodo interamente con capitale proprio. (Peso: 25,00%) (Osservatorio bilanci)	Patrimonio netto Patrimonio netto / Immob Immobilizzazioni	>= 100,00 %	>= 110,00 %	>= 115,00 %	Salute economica	%

PIANO DEGLI INDICATORI E DEI RISULTATI ATTESI DI BILANCIO

EC27 - Indice equilibrio strutturale Indica la capacità della Camera di coprire gli oneri strutturali con i proventi strutturali (Peso: 25,00%) (Osservatorio bilanci)	(ProvStrut Proventi strutturali (Proventi correnti - Maggiorazione Diritto annuale - Contributi da Fdp - Contributi per finalità promozionali) - OnStrut Oneri strutturali (Costi di Personale + Funzionamento + Ammortamenti e accantonamenti - Accantonamento al Fondo rischi e oneri - Quota svalutazione crediti riferiti alla maggiorazione (20% e/o 50%) del Diritto annuale)) / ProvStrut Proventi strutturali (Proventi correnti - Maggiorazione Diritto annuale - Contributi da Fdp - Contributi per finalità promozionali)	$\geq 0,00 \%$	$\geq 1,00 \%$	$\geq 2,00 \%$	Salute economica	%
CKV_OS1_01 - Grado di ottimizzazione dell'organizzazione e valorizzazione delle risorse umane e del capitale intellettuale Analisi dei fabbisogni formativi del personale e definizione del piano formativo (Peso: 25,00%) (Rilevazione camerale)	ckv_m0002 Grado di ottimizzazione dell'organizzazione e valorizzazione delle risorse umane e del capitale intellettuale Analisi dei fabbisogni formativi del personale e definizione del piano formativo	Entro 30/04/2025	Entro 31/03/2026	Entro 31/03/2027	Efficacia	

PIANO DEGLI INDICATORI E DEI RISULTATI ATTESI DI BILANCIO

MISSIONE - Non specificata						
PROGRAMMA - Non specificato						
OS 3.3 - FAVORIRE L'INCONTRO DEL MONDO DELLE IMPRESE CON IL MONDO DELLA FORMAZIONE (Peso: 33,33%)						
Descrizione	Far dialogare il mondo delle imprese con quello della formazione, proponendo percorsi formativi e di orientamento, al fine di consentire di valorizzare al meglio le potenzialità del capitale umano regionale, supportando l'incontro domanda e offerta di lavoro, promuovendo la cultura d'impresa e fornendo strumenti per la formazione continua di imprenditori e lavoratori					
Indicatore	Algoritmo	Target			Tipologia	Unità misura
		2025	2026	2027		
CKV_OS3_03 - Iniziative attivate nell'ambito della programmazione di sistema N° iniziative attivate(fonte: Rilevazione camerale) (Peso: 100,00%) (<i>Rilevazione camerale</i>)	ckv_m0009 Iniziative attivate nell'ambito della programmazione di sistema N° iniziative attivate	>= 1,00 N.	>= 2,00 N.	>= 3,00 N.	Volume	N.
OS 3.4 - RICERCARE FONTI DI FINANZIAMENTO DA SOGGETTI TERZI PER DESTINARLE ALLE POLITICHE DI SVILUPPO E CRESCITA SOCIO-ECONOMICA (Peso: 33,33%)						
Descrizione	Consolidare l'immagine di soggetto affidabile che si candida ad essere il propulsore delle politiche di sviluppo economico locale, catalizzando anche le risorse finanziarie da parte di soggetti terzi.					
Indicatore	Algoritmo	Target			Tipologia	Unità misura
		2025	2026	2027		
CKV_OS3_04 - Iniziative finalizzate a ricercare fonti di finanziamento da soggetti terzi N. di iniziative realizzate(fonte: Rilevazione camerale) (Peso: 100,00%) (<i>Rilevazione camerale</i>)	ckv_m0010 Iniziative finalizzate a ricercare fonti di finanziamento da soggetti terzi N. di iniziative realizzate	>= 1,00 N.	= 1,00 N.	= 1,00 N.	Volume	N.

PIANO DEGLI INDICATORI E DEI RISULTATI ATTESI DI BILANCIO

OS_4.1 - PROMUOVERE IL RUOLO DEL CUG (Peso: 50,00%)						
Descrizione	Sviluppare una piena collaborazione tra Amministrazione e CUG, ampliare la capacità di recepire dati, informazioni e suggerimenti, aumentare la capacità di informazione del personale sul ruolo del CUG					
Indicatore	Algoritmo	Target			Tipologia	Unità misura
		2025	2026	2027		
CKV_OS_EXTRA_1_1 - Sviuppare una piena collaborazione tra Amministrazione e CUG Numero di riunioni annuali(fonte: Rilevazione camerale) (Peso: 100,00%) (Rilevazione camerale)	ckv_m0044 Numero di riunioni annuali	>= 2,00 N.	>= 2,00 N.	>= 2,00 N.	Volume	N.
OS_4.2 - CONSOLIDARE LA PROMOZIONE DEL BENESSERE ORGANIZZATIVO E LA QUALITA' DELL'AMBIENTE DI LAVORO (Peso: 50,00%)						
Descrizione	Creare un ambiente lavorativo in grado di far emergere eventuali situazioni di disagio e di approntare le misure idonee a ristabilire un clima sereno, anche con riferimento alle disparità di genere.					
Indicatore	Algoritmo	Target			Tipologia	Unità misura
		2025	2026	2027		
CKV_OS_EXTRA_2_1 - Indagine di benessere organizzativo OP Analisi dei risultati dell'indagine di benessere organizzativo per intraprendere azioni di miglioramento. Risultato raggiunto 1 non raggiunto 0(fonte: Rilevazione camerale) (Peso: 100,00%) (Rilevazione camerale)	ckv_m0046 Indagine di benessere organizzativo	>= 1,00 N.	>= 1,00 N.	>= 1,00 N.	Qualità	N.

CCIAA CATANZARO CROTONE VIBO VALENTIA

ALL. B

BUDGET DIREZIONALE - REVISIONE

(previsto dall'articolo 8, comma 1)

	PREVENTIVO ANNO 2025	ORGANI ISTITUZIONALI E SEGRETERIA GENERALE (A)	A - Segretario Generale	SERVIZI DI SUPPORTO (B)	A - Segretario Generale	ANAGRAFE E SERVIZI DI REGOLAZIONE DEL MERCATO (C)	A - Segretario Generale	STUDIO, FORMAZIONE, INFORMAZIONE E PROMOZIONE ECONOMICA (D)	A - Segretario Generale	TOTALE (A+B+C+D)
GESTIONE CORRENTE										
A) Proventi correnti										
1) Diritto Annuale	7.594.335,29	0,00	0,00	5.780.556,31	5.780.556,31	0,00	0,00	1.813.778,98	1.813.778,98	7.594.335,29
2) Diritti di Segreteria	2.153.641,47	0,00	0,00	0,00	0,00	2.153.641,47	2.153.641,47	0,00	0,00	2.153.641,47
3) Contributi trasferimenti e altre entrate	1.667.201,62	0,00	0,00	628.201,62	628.201,62	0,00	0,00	1.039.000,00	1.039.000,00	1.667.201,62
4) Proventi da gestione di beni e servizi	64.500,00	0,00	0,00	5.000,00	5.000,00	58.500,00	58.500,00	1.000,00	1.000,00	64.500,00
5) Variazione delle rimanenze	-75.338,14	0,00	0,00	-75.338,14	-75.338,14	0,00	0,00	0,00	0,00	-75.338,14
Totale Proventi Correnti A	11.404.340,24	0,00	0,00	6.338.419,79	6.338.419,79	2.212.141,47	2.212.141,47	2.853.778,98	2.853.778,98	11.404.340,24
B) Oneri Correnti										
6) Personale	-2.827.193,79	-546.463,25	-546.463,25	-1.145.912,54	-1.145.912,54	-872.598,88	-872.598,88	-262.219,12	-262.219,12	-2.827.193,79
a) Competenze al personale	-1.975.334,23	-400.210,10	-400.210,10	-669.443,37	-669.443,37	-696.407,72	-696.407,72	-209.273,04	-209.273,04	-1.975.334,23
b) Oneri sociali	-554.759,56	-146.253,15	-146.253,15	-179.369,17	-179.369,17	-176.191,16	-176.191,16	-52.946,08	-52.946,08	-554.759,56
c) Accantonamenti al T.F.R.	-165.000,00	0,00	0,00	-165.000,00	-165.000,00	0,00	0,00	0,00	0,00	-165.000,00
d) Altri costi	-132.100,00	0,00	0,00	-132.100,00	-132.100,00	0,00	0,00	0,00	0,00	-132.100,00
7) Funzionamento	-2.629.143,51	-266.488,00	-266.488,00	-1.717.310,55	-1.717.310,55	-188.234,00	-188.234,00	-457.110,96	-457.110,96	-2.629.143,51
a) Prestazioni servizi	-1.150.000,00	-20.488,00	-20.488,00	-935.387,04	-935.387,04	-187.014,00	-187.014,00	-7.110,96	-7.110,96	-1.150.000,00
b) Godimento di beni di terzi	-4.850,00	0,00	0,00	-4.850,00	-4.850,00	0,00	0,00	0,00	0,00	-4.850,00
c) Oneri diversi di gestione	-778.293,51			-777.073,51	-777.073,51	-1.220,00	-1.220,00			-778.293,51
d) Quote associative	-450.000,00	0,00	0,00	0,00	0,00	0,00	0,00	-450.000,00	-450.000,00	-450.000,00
e) Organi istituzionali	-246.000,00	-246.000,00	-246.000,00	0,00	0,00	0,00	0,00	0,00	0,00	-246.000,00
8) Interventi economici	-3.924.667,71	0,00	0,00	0,00	0,00	-489.140,00	-489.140,00	-3.435.527,71	-3.435.527,71	-3.924.667,71
9) Ammortamenti e accantonamenti	-5.343.953,75	0,00	0,00	-5.343.953,75	-5.343.953,75	0,00	0,00	0,00	0,00	-5.343.953,75
a) Immob. Immateriali	-14.500,00	0,00	0,00	-14.500,00	-14.500,00	0,00	0,00	0,00	0,00	-14.500,00
b) Immob. Materiali	-412.700,00	0,00	0,00	-412.700,00	-412.700,00	0,00	0,00	0,00	0,00	-412.700,00
c) Svalutazione crediti	-3.416.753,75	0,00	0,00	-3.416.753,75	-3.416.753,75	0,00	0,00	0,00	0,00	-3.416.753,75
d) Fondi spese future	-1.500.000,00	0,00	0,00	-1.500.000,00	-1.500.000,00	0,00	0,00	0,00	0,00	-1.500.000,00
Totale Oneri Correnti B	-14.724.958,76	-812.951,25	-812.951,25	-8.207.176,84	-8.207.176,84	-1.549.972,88	-1.549.972,88	-4.154.857,79	-4.154.857,79	-14.724.958,76
Risultato della gestione corrente A-B	-3.320.618,52	-812.951,25	-812.951,25	-1.868.757,05	-1.868.757,05	662.168,59	662.168,59	-1.301.078,81	-1.301.078,81	-3.320.618,52
C) GESTIONE FINANZIARIA										
a) Proventi Finanziari	12.558,64	3.107,32	3.107,32	3.896,76	3.896,76	4.095,24	4.095,24	1.459,32	1.459,32	12.558,64
b) Oneri Finanziari	-174.136,76	0,00	0,00	-174.136,76	-174.136,76	0,00	0,00	0,00	0,00	-174.136,76
Risultato della gestione finanziaria	-161.578,12	3.107,32	3.107,32	-170.240,00	-170.240,00	4.095,24	4.095,24	1.459,32	1.459,32	-161.578,12
D) GESTIONE STRAORDINARIA										
a) Proventi straordinari	0,00	0,00	0,00	0,00	0,00	0,00	0,00	0,00	0,00	0,00
b) Oneri Straordinari	0,00	0,00	0,00	0,00	0,00	0,00	0,00	0,00	0,00	0,00
Risultato della gestione straordinaria	0,00	0,00	0,00	0,00	0,00	0,00	0,00	0,00	0,00	0,00
a) Rivalutazioni attivo patrimoniale	0,00	0,00	0,00	0,00	0,00	0,00	0,00	0,00	0,00	0,00
b) Svalutazioni attivo patrimoniale	0,00	0,00	0,00	0,00	0,00	0,00	0,00	0,00	0,00	0,00
Differenze rettifiche attività finanziarie	0,00	0,00	0,00	0,00	0,00	0,00	0,00	0,00	0,00	0,00
Avanzo/Disavanzo economico di esercizio (A-B+/-C+/-D)	-3.482.196,64	-809.843,93	-809.843,93	-2.038.997,05	-2.038.997,05	666.263,83	666.263,83	-1.299.619,49	-1.299.619,49	-3.482.196,64

CCIAA CATANZARO CROTONE VIBO VALENTIA

ALL. B

BUDGET DIREZIONALE - REVISIONE

(previsto dall'articolo 8, comma 1)

	PREVENTIVO ANNO 2025	ORGANI ISTITUZIONALI E SEGRETERIA GENERALE (A)	A - Segretario Generale	SERVIZI DI SUPPORTO (B)	A - Segretario Generale	ANAGRAFE E SERVIZI DI REGOLAZIONE DEL MERCATO (C)	A - Segretario Generale	STUDIO, FORMAZIONE, INFORMAZIONE E PROMOZIONE ECONOMICA (D)	A - Segretario Generale	TOTALE (A+B+C+D)
PIANO DEGLI INVESTIMENTI										
E) Immobilizzazioni Immateriali										
1) Software	5.000,00	0,00	0,00	5.000,00	5.000,00	0,00	0,00	0,00	0,00	5.000,00
2) Licenze d' uso	0,00	0,00	0,00	0,00	0,00	0,00	0,00	0,00	0,00	0,00
3) Diritti d' autore	0,00	0,00	0,00	0,00	0,00	0,00	0,00	0,00	0,00	0,00
4) Altre	0,00	0,00	0,00	0,00	0,00	0,00	0,00	0,00	0,00	0,00
Totale immobilizzazioni immateriali (E)	5.000,00	0,00	0,00	5.000,00	5.000,00	0,00	0,00	0,00	0,00	5.000,00
F) Immobilizzazioni materiali										
5) Immobili	200.000,00	0,00	0,00	200.000,00	200.000,00	0,00	0,00	0,00	0,00	200.000,00
6) Opere di manutenzione straordinaria	0,00	0,00	0,00	0,00	0,00	0,00	0,00	0,00	0,00	0,00
7) Impianti	192.856,99	0,00	0,00	192.856,99	192.856,99	0,00	0,00	0,00	0,00	192.856,99
8) Attrezzature informatiche	28.670,76	0,00	0,00	28.670,76	28.670,76	0,00	0,00	0,00	0,00	28.670,76
9) Attrezzature non informatiche	16.782,45	0,00	0,00	16.782,45	16.782,45	0,00	0,00	0,00	0,00	16.782,45
10) Arredi e mobili	60.000,00	0,00	0,00	60.000,00	60.000,00	0,00	0,00	0,00	0,00	60.000,00
11) Automezzi	61.689,80	42.400,00	42.400,00	0,00	0,00	19.289,80	19.289,80	0,00	0,00	61.689,80
12) Biblioteca	0,00	0,00	0,00	0,00	0,00	0,00	0,00	0,00	0,00	0,00
13) Altre	0,00	0,00	0,00	0,00	0,00	0,00	0,00	0,00	0,00	0,00
Totale immobilizzazioni materiali (F)	560.000,00	42.400,00	42.400,00	498.310,20	498.310,20	19.289,80	19.289,80	0,00	0,00	560.000,00
G) Immobilizzazioni finanziarie										
14) Partecipazioni e quote	0,00	0,00	0,00	0,00	0,00	0,00	0,00	0,00	0,00	0,00
15) Altri investimenti mobiliari	0,00	0,00	0,00	0,00	0,00	0,00	0,00	0,00	0,00	0,00
16) Prestiti ed anticipazioni attive	0,00	0,00	0,00	0,00	0,00	0,00	0,00	0,00	0,00	0,00
Totale immobilizzazioni finanziarie (G)	0,00	0,00	0,00	0,00	0,00	0,00	0,00	0,00	0,00	0,00
Totale generale investimenti (E+F+G)	565.000,00	42.400,00	42.400,00	503.310,20	503.310,20	19.289,80	19.289,80	0,00	0,00	565.000,00

VERBALE N. 12/2025

In data 18/11/2025 alle ore 10:00, presso la sede legale della Camera di Commercio di Catanzaro, Crotone e Vibo Valentia, in Catanzaro, via Menniti Ippolito 16, si è riunito il Collegio dei revisori dei conti, nelle persone di

Dott.ssa Carmelina Giuseppina Minervini	Presidente in rappresentanza del MEF	Presente
Dott. Antonio Argirò	Componente effettivo in rappresentanza della Regione Calabria	Presente
Dott. Paolo Pennisi	Componente effettivo in rappresentanza del MIMIT	Presente

per procedere all'esame della proposta di Aggiornamento del Preventivo relativo all'anno 2025.

Il predetto documento contabile, corredato della relativa documentazione, è stato trasmesso al Collegio dei revisori con e-mail del 6 novembre 2025, in conformità a quanto previsto dall'articolo 20, comma 3, del decreto legislativo 30 giugno 2011, n. 123, per acquisirne il relativo parere di competenza.

Il Collegio viene assistito, nell'esame della proposta di cui trattasi dal Responsabile del Servizio Contabilità e risorse umane, nella persona del dott. Giacomo Faustini, appositamente invitato dall'organo di controllo, per fornire allo stesso tutti gli elementi informativi necessari per la redazione del prescritto parere.

Il Collegio dopo aver acquisito ogni utile notizia al riguardo ed aver effettuato le opportune verifiche alla suindicata proposta di Aggiornamento, redige la relazione che viene allegata al presente verbale e ne costituisce parte integrante.

Il Collegio rammenta, infine, che la delibera di approvazione dell' Aggiornamento di cui trattasi dovrà essere trasmessa all'Amministrazione vigilante e al Ministero dell'Economia e delle Finanze.

Non essendovi altre questioni da trattare, la riunione termina alle ore 12:50 previa stesura del presente verbale, che viene successivamente inserito nell'apposito registro.

Letto, confermato e sottoscritto.

Il Collegio dei Revisori dei conti

Dott.ssa Minervini

(Presidente)


Dott. Argirò

(Componente)

Dott. Pennisi

(Componente)

60



Camera di Commercio I.A.A. di Catanzaro Crotone e Vibo Valentia

RELAZIONE RELATIVA ALL'AGGIORNAMENTO DEL PREVENTIVO PER L'ESERCIZIO FINANZIARIO 2025

Parere sulla Proposta di Aggiornamento del Preventivo anno 2025

Con e-mail del 6 novembre 2025 è stata trasmessa la bozza della proposta di **Aggiornamento del Preventivo** dell'esercizio finanziario 2025, predisposto dalla Giunta camerale, sulla quale il Collegio dei Revisori dei conti è tenuto a rendere il parere di competenza, in attuazione a quanto previsto dalle norme vigenti.

La proposta di variazione, adeguatamente motivata e corredata dalla pertinente documentazione, riguarda i seguenti eventi modificativi delle risultanze del bilancio:

- la previsione della voce dei proventi da diritto annuale, che, a seguito dell'emanazione del DM 23/2/2023, sconta l'inclusione tra i proventi correnti dei ricavi derivanti dalla maggiorazione del 20 per cento: tale voce vede un incremento complessivo dei proventi netti di € 656.667,71, proventi derivanti dalla maggiorazione del diritto annuale 2024 non utilizzati e riscontati a questo esercizio. Ovviamente tali nuovi proventi, caratterizzati da un vincolo di destinazione del loro importo netto da svalutazione crediti a specifiche attività progettuali, trovano una contropartita in corrispondenti voci di onere, accrescendo la dotazione già garantita ai progetti 20 per cento, che passano da € 540.000,00 previsti a preventivo fino ad € 1.196.667,71 comprensivi, per l'appunto, delle risorse riscontate dall'esercizio precedente;
- tra i proventi correnti è stata appostata la previsione di ricavo per € 368.201,62 relativa al rimborso dei versamenti al bilancio dello Stato delle disciolte Camere di commercio di Catanzaro, di Crotone e di Vibo Valentia effettuati nel 2019, come disposto dal decreto MIMIT 9/6/2025;
- con riguardo alla voce dei proventi da progetti e dei relativi costi tra gli oneri, con l'approvazione da parte della Giunta dei progetti di Fondo Perequativo 2023/2024, tale voce vede un incremento complessivo dei proventi per i tre progetti FP 2023/2024 pari ad € 21.000,00. Ovviamente tali maggiori proventi, caratterizzati da un vincolo di destinazione a specifiche attività progettuali, troveranno una contropartita in corrispondenti voci di spesa, alimentando la dotazione dei progetti FP 2023/2024;
- la corretta rappresentazione delle rimanenze all'apertura dell'esercizio, con riferimento al dato delle rimanenze finali per come riportate nel consuntivo dell'esercizio precedente, pari ad € 75.338,14, come riportato nella DSG n. 136/2025;
- la rimodulazione delle previsioni di oneri legati al personale, a motivo della previsione di importi ulteriori destinati al fondo dei dipendenti e dei relativi oneri previdenziali; inoltre, è stata adeguata la previsione degli oneri per il personale in convenzione;
- si rileva la diversa collocazione della previsione per oneri legati alla spending review che, da accantonamento al fondo rischi ed oneri, dopo i chiarimenti MEF e MIMIT (Delibera della Giunta Camerale adottata nella seduta del 5 novembre 2024), trova spazio tra gli oneri diversi di gestione;
- l'innalzamento delle previsioni legate alla rideterminazione dello stanziamento per "Interventi economici", con la destinazione alla promozione economica di ulteriori risorse aggiuntive, pari a € 656.667,71, corrispondenti all'importo del risconto della maggiorazione del 20 per cento del diritto annuale non utilizzato nel 2024;
- la quantificazione della previsione di accantonamento a fondo rischi a fronte della sentenza avversa in primo grado nella vicenda pluridecennale del contenzioso con AFOR relativa alle miglorie boschive della disciolta Camera di commercio di Catanzaro.

L'operazione porta ad una rideterminazione in aumento di € 1.239.090,50 del disavanzo economico previsto che passa da - € 2.243.106,14 a - € 3.482.196,64, risultato reso possibile dal parziale utilizzo degli avanzi patrimonializzati a disposizione della Camera di commercio.

P.P.  

CONSIDERAZIONI GENERALI

La proposta di variazione prevede maggiori proventi correnti per euro 970.531,19, maggiori oneri correnti per euro 2.209.621,69, con un saldo complessivo negativo pari ad euro 1.239.090,50. Non è prevista una variazione degli investimenti.

ESAME DELLE VARIAZIONI DI PROVENTI

La variazione proposta viene rappresentata nella seguente tabella:

Proventi correnti			
Conto	Descrizione	Variazione +	Variazione -
310010	Diritto Annuale Maggiorazione 20% da Risconto anni precedenti	656.667,71	
312003	Contributi fondo Perequativo	21.000,00	
312013	Rimborsi e recuperi diversi	368.201,62	
314000	Rimanenze Iniziali		75.338,14
	Totale proventi correnti	1.045.869,33	75.338,14
	Totale variazioni proventi correnti	970.531,19	

ESAME DELLE VARIAZIONI DEGLI ONERI

La variazione proposta viene rappresentata nella seguente tabella:

Oneri correnti			
Conto	Descrizione	Variazione +	Variazione -
321012	Fondo personale dipendente	6.347,95	
322000	Oneri Previdenziali	1.606,03	
324010	Rimborso spese personale comandato altri enti	45.000,00	
325010	Oneri Pulizie Locali	30.000,00	
325050	Spese Automazione Servizi		30.000,00
327034	Oneri spending review	447.073,51	
330031	Progetti finanziati - Doppia transizione	368.021,44	
330032	Progetti finanziati - Turismo	119.443,19	
330033	Progetti finanziati - Prep. PMI mercati internazionali	169.203,08	
343008	Accantonamento spending review		447.073,51
343009	Altri accantonamenti	1.500.000,00	
	Totale oneri correnti	2.686.695,20	477.073,51
	Totale variazioni oneri correnti	2.209.621,69	

P.P.


G

A

Per quanto precede e tenuto conto delle suindicate proposte di variazioni, il bilancio di previsione dell'esercizio finanziario 2025 presenta le seguenti risultanze:

QUADRO AGGIORNATO DEL BILANCIO DI PREVISIONE ANNO 2025					
<i>Gestione corrente</i>		<i>Previsione definitiva anno 2025</i>	<i>Variazioni in aumento</i>	<i>Variazioni in diminuzione</i>	<i>Importo aggiornato</i>
<i>Proventi Correnti</i>	Eu ro	10.433.809,05	1.045.869,33	75.338,14	11.404.340,24
<i>Oneri correnti</i>	Eu ro	-12.515.337,07	-2.686.695,20	477.073,51	14.724.958,76
Risultato Gestione corrente	Eu ro	-2.081.528,02	-1.640.825,87	401.735,37	-3.320.618,52
<i>Gestione finanziaria</i>					
<i>Proventi finanziari</i>	Eu ro	12.558,64	0,00	0,00	12.558,64
<i>Oneri finanziari</i>	Eu ro	-174.136,76	0,00	0,00	-174.136,76
Risultato Gestione finanziaria	Eu ro	-161.578,12	0,00	0,00	-161.578,12
<i>Gestione straordinaria</i>					
<i>Proventi straordinari</i>	Eu ro	0,00	0,00	0,00	0,00
<i>Oneri Straordinari</i>	Eu ro	0,00	0,00	0,00	0,00
Risultato Gestione straordinaria	Eu ro	0,00	0,00	0,00	0,00
<i>Avanzo/Disavanzo di esercizio</i>	Eu ro	-2.243.106,14	-1.640.825,87	401.735,37	-3.482.196,64
<i>Utilizzo avanzo patrimonializzato esercizio 2025</i>	Eu ro	-2.243.106,14			-3.482.196,64

P.P.  



ESAME DELLE VARIAZIONI DEGLI INVESTIMENTI

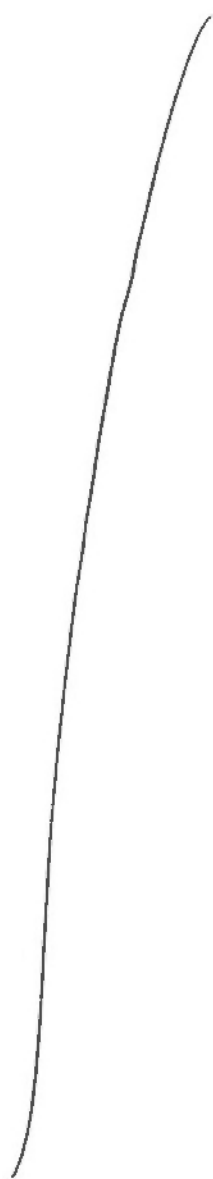
Non si rilevano variazioni degli investimenti.

QUADRO AGGIORNATO DEL PIANO DEGLI INVESTIMENTI ANNO 2025					
Immobilizzazioni		Previsione definitive anno 2025	Variazioni in aumento	Variazioni in diminuzione	Importo aggiornato
IMMOBILIZZAZIONI	Euro	565.000,00	0,00	0,00	565.000,00
IMMOBILIZZAZIONI IMMATERIALI	Euro	5.000,00	0,00	0,00	5.000,00
SOFTWARE	Euro	5.000,00	0,00	0,00	5.000,00
Software	Euro	5.000,00	0,00	0,00	5.000,00
LICENZE D'USO	Euro	0,00	0,00	0,00	0,00
DIRITTI D'AUTORE	Euro	0,00	0,00	0,00	0,00
ALTRE IMMOBILIZZAZIONI IMMATERIALI	Euro	0,00	0,00	0,00	0,00
IMMOBILIZZAZIONI MATERIALI	Euro	560.000,00	0,00	0,00	560.000,00
IMMOBILI	Euro	200.000,00	0,00	0,00	200.000,00
Fabbricati	Euro	200.000,00	0,00	0,00	200.000,00
IMPIANTI	Euro	200.000,00	0,00	0,00	200.000,00
ATTREZZATURE NON INFORMATICHE	Euro	10.000,00	0,00	0,00	10.000,00
ATTREZZATURE INFORMATICHE	Euro	30.000,00	0,00	0,00	30.000,00
Macchine d'ufficio elettrom.elettroniche e calcolat.	Euro	0,00	0,00	0,00	0,00
ARREDI E MOBILI	Euro	60.000,00	0,00	0,00	60.000,00
Arredi	Euro	60.000,00	0,00	0,00	60.000,00
AUTOMEZZI	Euro	0,00	0,00	0,00	0,00
BIBLIOTECA	Euro	0,00	0,00	0,00	0,00
IMMOBILIZZAZIONI FINANZIARIE	Euro	0,00	0,00	0,00	0,00
PARTECIPAZIONI E QUOTE	Euro	0,00	0,00	0,00	0,00
Partecipazioni azionarie	Euro	0,00	0,00	0,00	0,00
ALTRI INVESTIMENTI MOBILIARI	Euro	0,00	0,00	0,00	0,00

RISPETTO NORME DI CONTENIMENTO DELLA SPESA PUBBLICA

In proposito, il Collegio evidenzia che le variazioni proposte tengono conto dei limiti delle norme di contenimento previste dalla vigente normativa in materia.

P.P.  



CONCLUSIONI

Il Collegio sulla base degli atti proposti e considerato che le variazioni in esame non alterano l'originale equilibrio di bilancio, **esprime parere favorevole in ordine all'approvazione della proposta di Variazione al Bilancio di previsione per l'anno 2025 da parte dell'Organo di vertice.**

La seduta viene alle ore 12:50 previa redazione lettura ed approvazione del presente verbale

Si da atto che al presente verbale sono allegate n. 26 pagine .

Letto confermato e sottoscritto.

Il Collegio dei Revisori dei conti

Dott.ssa Minervini

(Presidente)

Dott. Argirò

(Componente)

Dott. Pennisi

(Componente)